

1. 一般会計当初予算の概要

(1) 当初予算の規模

平成27年度本宮市一般会計当初予算の規模は、歳入歳出325億4,700万円となっております。歳入、歳出それぞれ各項目別に表及びグラフにてその構成比を記載しております。

(2) 歳入当初予算の状況

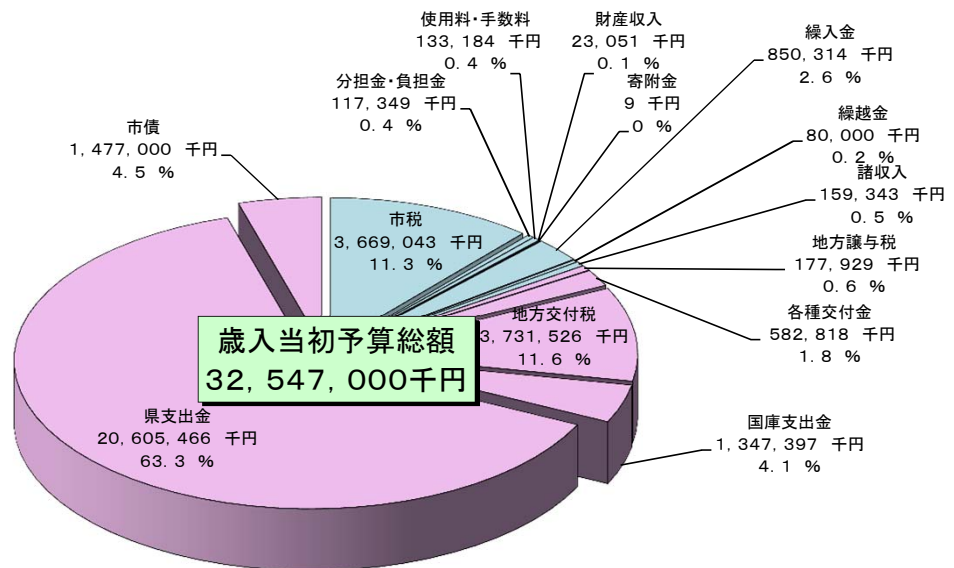
歳入当初予算の状況は表1のとおりです。

表1 一般会計歳入当初予算の状況

(単位：千円・%)

区分	平成27年度		平成26年度		前年度対比	
	予算額(A)	構成比	予算額(B)	構成比	増減額(A)-(B)	増減率
自主財源	5,032,293	15.5	4,882,828	15.1	149,465	3.1
市税	3,669,043	11.3	3,694,401	11.5	△25,358	△0.7
分担金及び負担金	117,349	0.4	109,708	0.3	7,641	7.0
使用料及び手数料	133,184	0.4	143,826	0.4	△10,642	△7.4
財産収入	23,051	0.1	25,161	0.1	△2,110	△8.4
寄附金	9	0.0	9	0.0	0	0.0
繰入金	850,314	2.6	641,368	2.0	208,946	32.6
繰越金	80,000	0.2	80,000	0.2	0	0.0
諸収入	159,343	0.5	188,355	0.6	△29,012	△15.4
依存財源	27,514,707	84.5	27,204,172	84.9	310,535	1.1
地方譲与税	177,929	0.6	179,339	0.6	△1,410	△0.8
各種交付金	582,818	1.8	548,229	1.7	34,589	6.3
地方交付税	3,324,097	10.2	3,731,526	11.6	△407,429	△10.9
国庫支出金	1,347,397	4.1	1,307,375	4.1	40,022	3.1
県支出金	20,605,466	63.3	20,488,703	63.9	116,763	0.6
市債	1,477,000	4.5	949,000	3.0	528,000	55.6
歳入合計	32,547,000	100.0	32,087,000	100.0	460,000	1.4

グラフ1-1 歳入当初予算の構成比



(3) 歳出当初予算の状況

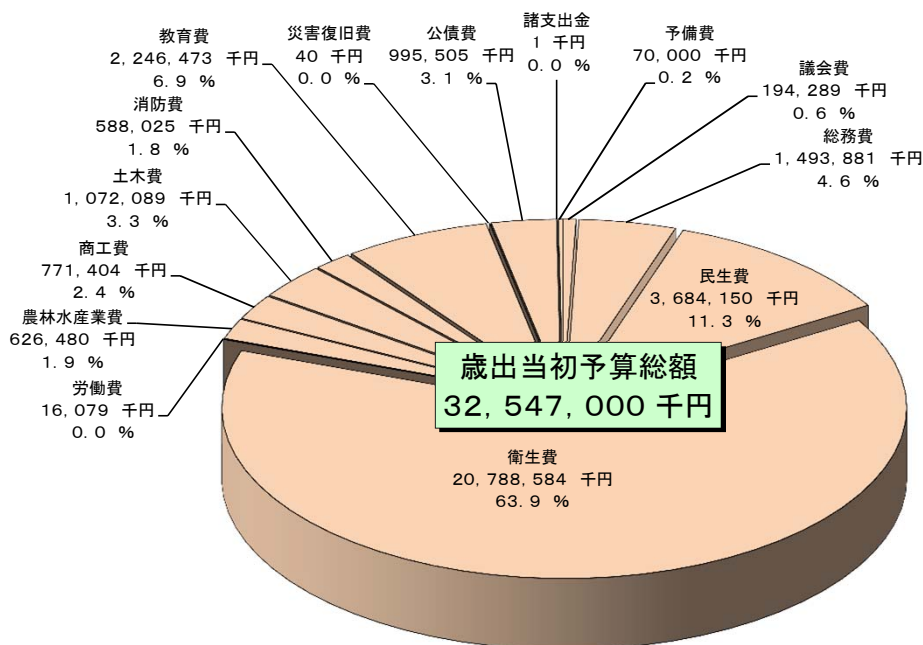
① 目的別歳出当初予算の状況は表2のとおりです。

表2 一般会計目的別歳出当初予算の状況

(単位：千円・%)

区分	平成27年度		平成26年度		前年度対比	
	予算額(A)	構成比	予算額(B)	構成比	増減額 (A) - (B)	増減率
議会費	194,289	0.6	202,989	0.6	△ 8,700	△ 4.3
総務費	1,493,881	4.6	1,359,872	4.2	134,009	9.9
民生費	3,684,150	11.3	3,630,134	11.3	54,016	1.5
衛生費	20,788,584	63.9	20,481,307	63.8	307,277	1.5
労働費	16,079	0.0	14,803	0.1	1,276	8.6
農林水産業費	626,480	1.9	533,935	1.7	92,545	17.3
商工費	771,404	2.4	766,636	2.4	4,768	0.6
土木費	1,072,089	3.3	1,225,635	3.8	△ 153,546	△ 12.5
消防費	588,025	1.8	492,186	1.5	95,839	19.5
教育費	2,246,473	6.9	2,231,759	7.0	14,714	0.7
災害復旧費	40	0.0	10	0.0	30	300.0
公債費	995,505	3.1	1,077,733	3.4	△ 82,228	△ 7.6
諸支出金	1	0.0	1	0.0	0	0.0
予備費	70,000	0.2	70,000	0.2	0	0.0
歳出合計	32,547,000	100.0	32,087,000	100.0	460,000	1.4

グラフ1-2 目的別歳出当初予算の構成比



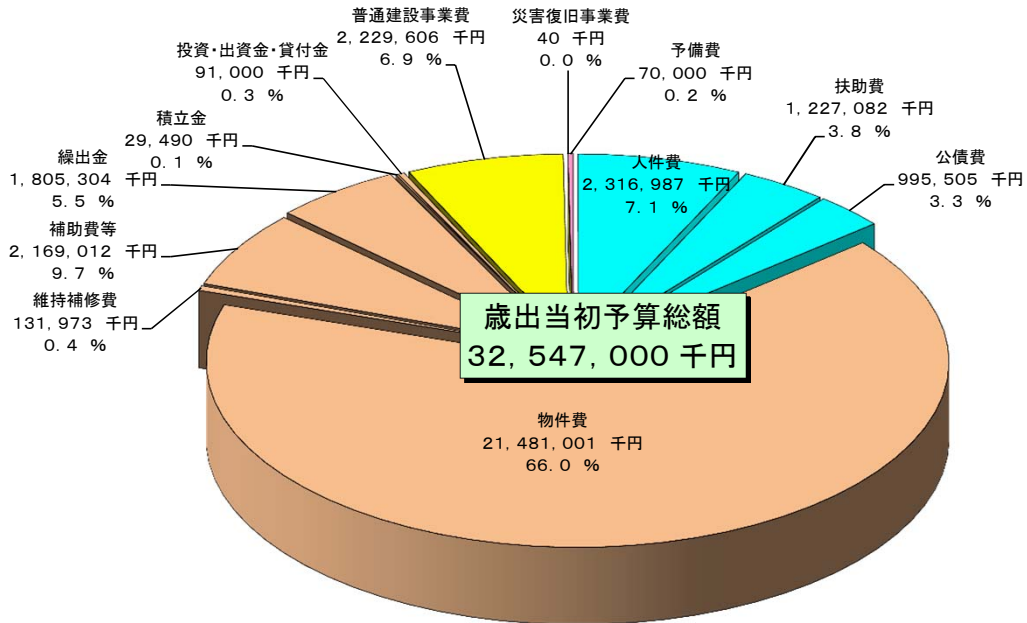
② 性質別歳出当初予算の状況は表3のとおりです。

表3 一般会計性質別歳出当初予算の状況

(単位：千円・%)

区 分	平成27年度		平成26年度		前年度対比	
	予算額(A)	構成比	予算額(B)	構成比	増減額 (A)-(B)	増減率
義務的経費	4,539,574	14.0	4,601,389	14.3	△ 61,815	△ 1.3
人件費	2,316,987	7.1	2,272,210	7.1	44,777	2.0
扶助費	1,227,082	3.8	1,251,446	3.9	△ 24,364	△ 1.9
公債費	995,505	3.1	1,077,733	3.3	△ 82,228	△ 7.6
投資的経費	2,229,646	6.8	2,107,770	6.6	121,876	5.8
普通建設事業費	2,229,606	6.8	2,107,760	6.6	121,846	5.8
災害復旧事業費	40	0.0	10	0.0	30	300.0
その他の経費	25,707,780	79.0	25,307,841	78.9	399,939	1.6
物件費	21,481,001	66.0	21,115,436	65.8	365,565	1.7
維持補修費	131,973	0.4	70,211	0.2	61,762	88.0
補助費等	2,169,012	6.7	2,506,090	7.8	△ 337,078	△ 13.5
繰出金	1,805,304	5.5	1,498,149	4.7	307,155	20.5
積立金	29,490	0.1	29,955	0.1	△ 465	△ 1.6
投資・出資金・貸付金	91,000	0.3	88,000	0.3	3,000	3.4
予備費	70,000	0.2	70,000	0.2	0	0.0
歳出合計	32,547,000	100.0	32,087,000	100.0	460,000	1.4

グラフ1-3 性質別歳出当初予算の構成比



2. 特別会計当初予算の状況

(1) 特別会計歳入歳出当初予算の状況

① 特別会計歳入歳出当初予算の状況は表4のとおりです。

表4 特別会計歳入歳出当初予算の状況

(単位：千円・%)

会 計	平成27年度 (A)	平成26年度 (B)	前年度対比	
			増減額 (A) - (B)	増減率
国民健康保険特別会計	3,739,100	3,279,198	459,902	14.0
事業勘定	3,637,151	3,178,365	458,786	14.4
直営診療施設勘定	101,949	100,833	1,116	1.1
後期高齢者医療特別会計	271,487	264,245	7,242	2.7
介護保険特別会計	2,299,096	2,134,747	164,349	7.7
保険事業勘定	2,298,624	2,128,218	170,406	8.0
介護サービス事業勘定	472	6,529	△ 6,057	△ 92.8
公共下水道事業特別会計	1,135,217	805,360	329,857	41.0
農業集落排水事業特別会計	65,152	47,802	17,350	36.3
工業用地造成事業特別会計	595,145	744,938	△ 149,793	△ 20.1
工業用地資産運用事業特別会計	114,620	114,620	0	0.0
合 計	8,219,817	7,390,910	828,907	11.2