

1. 一般会計当初予算の概要

(1) 当初予算の規模

平成25年度本宮市一般会計当初予算の規模は、歳入歳出188億7,300万円となっております。歳入、歳出それぞれ各項目別に表及びグラフにてその構成比を記載しております。

(2) 歳入当初予算の状況

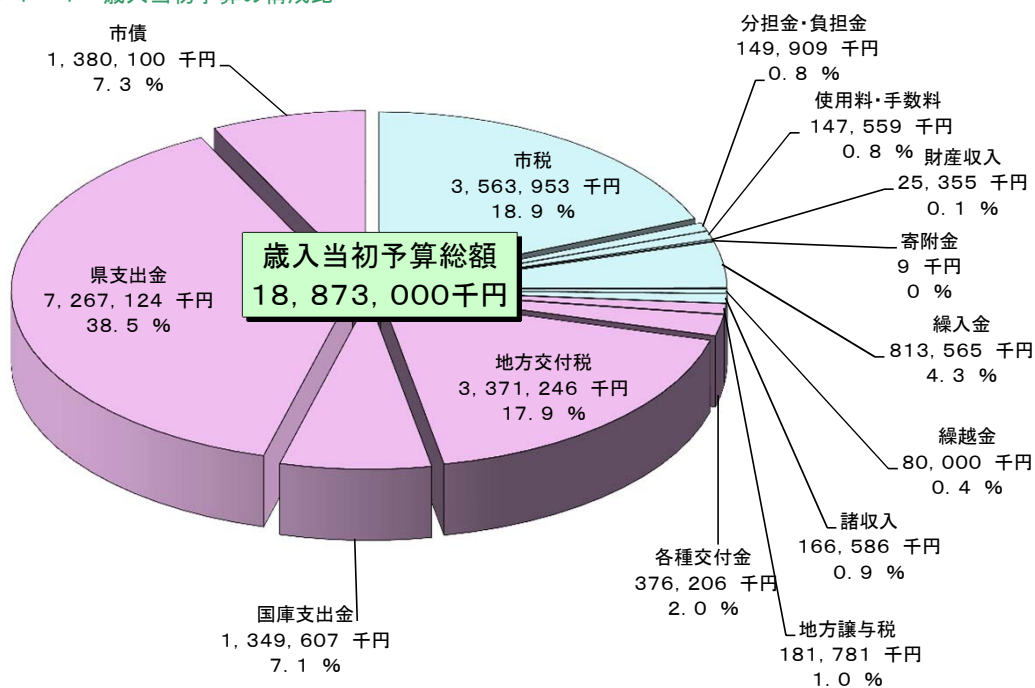
歳入当初予算の状況は表1のとおりです。

表1 一般会計歳入当初予算の状況

(単位：千円・%)

区分	平成25年度		平成24年度		前年度対比	
	予算額(A)	構成比	予算額(B)	構成比	増減額(A)-(B)	増減率
自主財源	4,946,936	26.2	4,650,813	36.3	296,123	6.4
市税	3,563,953	18.9	3,357,297	26.2	206,656	6.2
分担金及び負担金	149,909	0.8	155,196	1.2	△5,287	△3.4
使用料及び手数料	147,559	0.8	144,845	1.1	2,714	1.9
財産収入	25,355	0.1	26,320	0.2	△965	△3.7
寄附金	9	0.0	9	0.0	0	0.0
繰入金	813,565	4.3	736,619	5.8	76,946	10.4
繰越金	80,000	0.4	80,000	0.6	0	0.0
諸収入	166,586	0.9	150,527	1.2	16,059	10.7
依存財源	13,926,064	73.8	8,154,187	63.7	5,771,877	70.8
地方譲与税	181,781	1.0	205,595	1.6	△23,814	△11.6
各種交付金	376,206	2.0	390,634	3.1	△14,428	△3.7
地方交付税	3,371,246	17.9	3,666,088	28.6	△294,842	△8.0
国庫支出金	1,349,607	7.1	1,410,364	11.0	△60,757	△4.3
県支出金	7,267,124	38.5	998,606	7.8	6,268,518	627.7
市債	1,380,100	7.3	1,482,900	11.6	△102,800	△6.9
歳入合計	18,873,000	100.0	12,805,000	100.0	6,068,000	47.4

グラフ1-1 歳入当初予算の構成比



(3) 歳出当初予算の状況

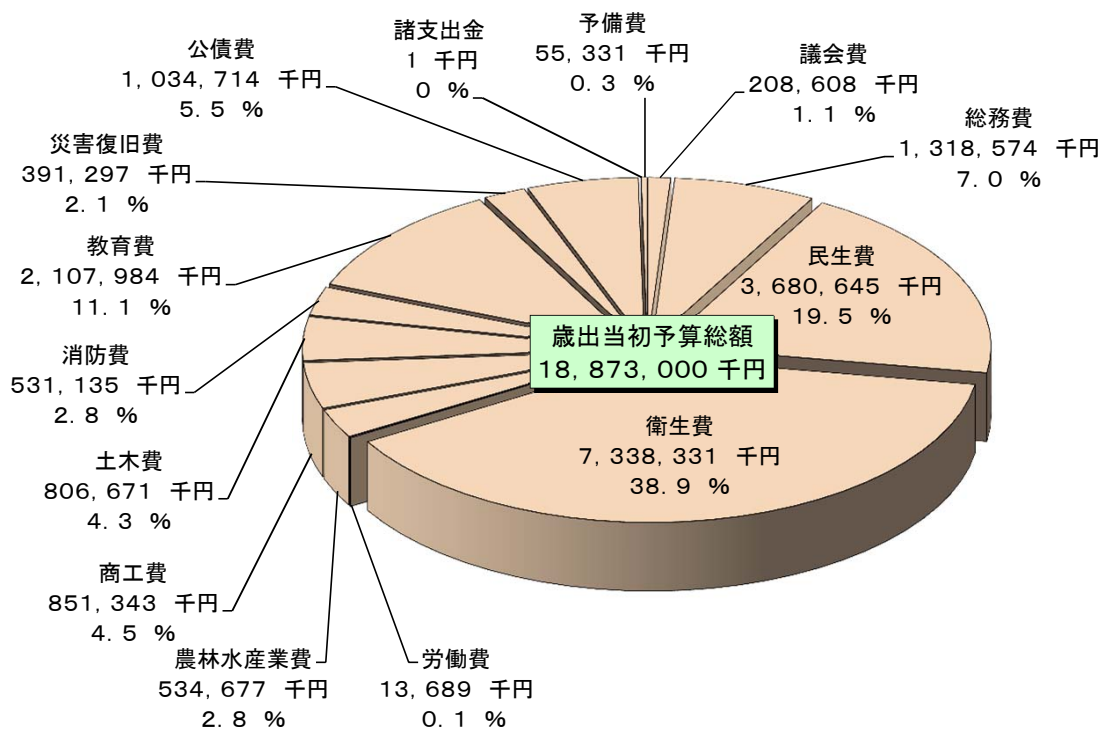
① 目的別歳出当初予算の状況は表2のとおりです。

表2 一般会計目的別歳出当初予算の状況

(単位：千円・%)

区分	平成25年度		平成24年度		前年度対比	
	予算額(A)	構成比	予算額(B)	構成比	増減額 (A) - (B)	増減率
議会費	208,608	1.1	206,718	1.6	1,890	0.9
総務費	1,318,574	7.0	1,199,337	9.4	119,237	9.9
民生費	3,680,645	19.5	3,464,034	27.0	216,611	6.3
衛生費	7,338,331	38.9	1,468,783	11.5	5,869,548	399.6
労働費	13,689	0.1	86,472	0.7	△ 72,783	△ 84.2
農林水産業費	534,677	2.8	335,455	2.6	199,222	59.4
商工費	851,343	4.5	844,018	6.6	7,325	0.9
土木費	806,671	4.3	1,073,377	8.4	△ 266,706	△ 24.8
消防費	531,135	2.8	489,809	3.8	41,326	8.4
教育費	2,107,984	11.1	1,381,339	10.8	726,645	52.6
災害復旧費	391,297	2.1	1,111,082	8.7	△ 719,785	△ 64.8
公債費	1,034,714	5.5	1,090,116	8.5	△ 55,402	△ 5.1
諸支出金	1	0.0	1	0.0	0	0.0
予備費	55,331	0.3	54,459	0.4	872	1.6
歳出合計	18,873,000	100.0	12,805,000	100.0	6,068,000	47.4

グラフ1-2 目的別歳出当初予算の構成比



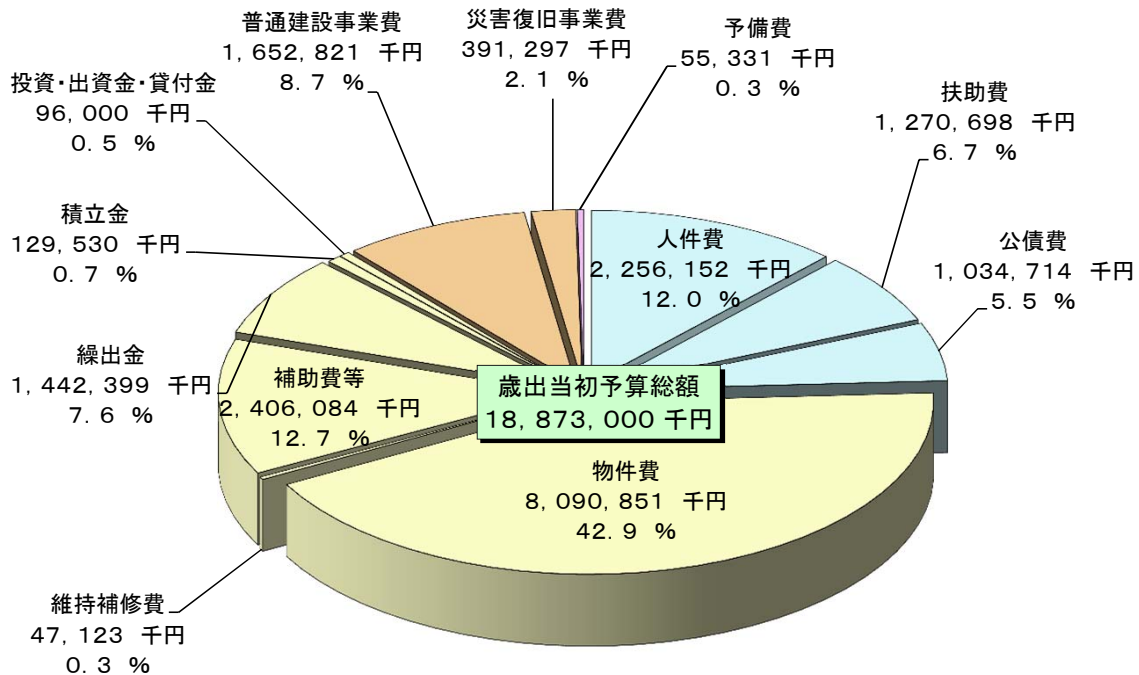
② 性質別歳出当初予算の状況は表3のとおりです。

表3 一般会計性質別歳出当初予算の状況

(単位：千円・%)

区 分	平成25年度		平成24年度		前年度対比	
	予算額(A)	構成比	予算額(B)	構成比	増減額 (A)-(B)	増減率
義務的経費	4,561,564	24.2	4,635,511	36.2	△ 73,947	△ 1.6
人件費	2,256,152	12.0	2,220,370	17.3	35,782	1.6
扶助費	1,270,698	6.7	1,325,025	10.4	△ 54,327	△ 4.1
公債費	1,034,714	5.5	1,090,116	8.5	△ 55,402	△ 5.1
投資的経費	2,044,118	10.8	2,011,351	15.7	32,767	1.6
普通建設事業費	1,652,821	8.7	900,269	7.0	752,552	83.6
災害復旧事業費	391,297	2.1	1,111,082	8.7	△ 719,785	△ 64.8
その他の経費	12,211,987	64.7	6,103,679	47.7	6,108,308	100.1
物件費	8,090,851	42.9	2,189,445	17.1	5,901,406	269.5
維持補修費	47,123	0.3	85,649	0.7	△ 38,526	△ 45.0
補助費等	2,406,084	12.7	2,197,814	17.2	208,270	9.5
繰出金	1,442,399	7.6	1,451,522	11.3	△ 9,123	△ 0.6
積立金	129,530	0.7	89,749	0.7	39,781	44.3
投資・出資金・貸付金	96,000	0.5	89,500	0.7	6,500	7.3
予備費	55,331	0.3	54,459	0.4	872	1.6
歳出合計	18,873,000	100.0	12,805,000	100.0	6,068,000	47.4

グラフ1-3 性質別歳出当初予算の構成比



2. 特別会計当初予算の状況

(1) 特別会計歳入歳出当初予算の状況

① 特別会計歳入歳出当初予算の状況は表4のとおりです。

表4 特別会計歳入歳出当初予算の状況

(単位：千円・%)

会 計	平成25年度 (A)	平成24年度 (B)	前年度対比	
			増減額 (A) - (B)	増減率
国民健康保険特別会計	3,211,482	3,030,593	180,889	6.0
事業勘定	3,104,347	2,929,223	175,124	6.0
直営診療施設勘定	107,135	101,370	5,765	5.7
後期高齢者医療特別会計	252,445	230,407	22,038	9.6
介護保険特別会計	2,014,994	1,875,467	139,527	7.4
保険事業勘定	2,009,285	1,868,801	140,484	7.5
介護サービス事業勘定	5,709	6,666	△ 957	△ 14.4
公共下水道事業特別会計	679,906	719,047	△ 39,141	△ 5.4
農業集落排水事業特別会計	49,707	51,165	△ 1,458	△ 2.8
工業用地造成事業特別会計	745,600	744,933	667	0.1
工業用地資産運用事業特別会計	114,620	114,620	0	0.0
阿武隈川左岸築堤用地取得事業特別会計	75,002	75,002	0	0.0
合 計	7,143,756	6,841,234	302,522	4.4