

1. 一般会計当初予算の概要

(1) 当初予算の規模

平成24年度本宮市一般会計当初予算の規模は、歳入歳出128億500万円となっております。歳入、歳出それぞれ各項目別に表及びグラフにてその構成比を記載しております。

(2) 歳入当初予算の状況

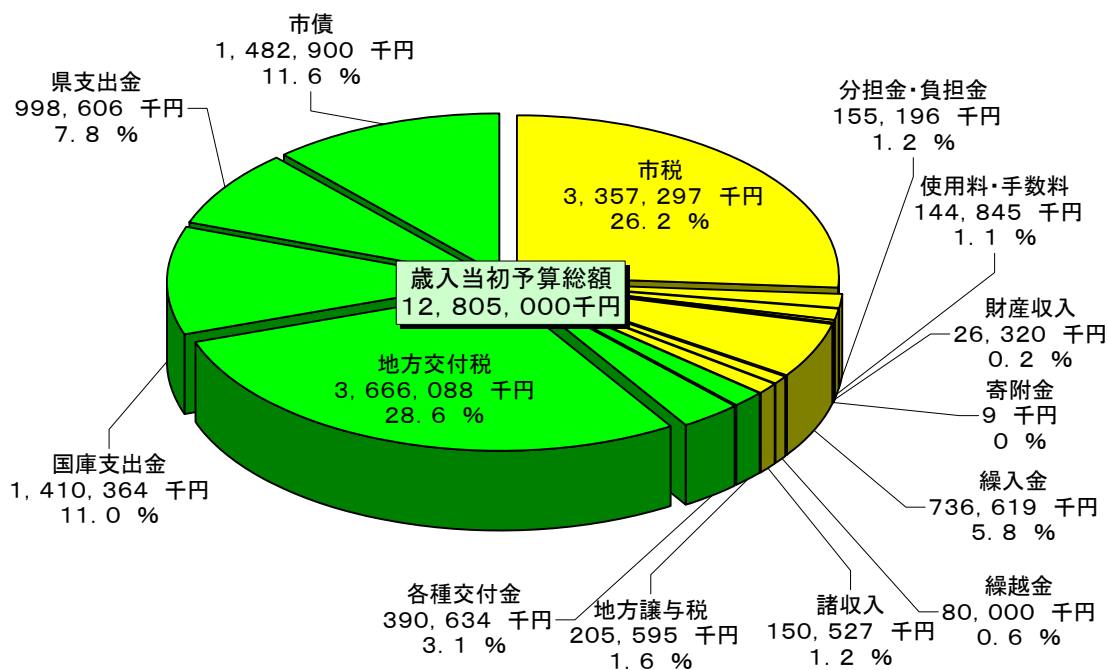
歳入当初予算の状況は表1のとおりです。

表1 一般会計歳入当初予算の状況

(単位：千円・%)

区分	平成24年度		平成23年度		前年度対比	
	予算額(A)	構成比	予算額(B)	構成比	増減額(A)-(B)	増減率
自主財源	4,650,813	36.3	5,124,568	41.5	△473,755	△9.2
市税	3,357,297	26.2	3,808,861	30.9	△451,564	△11.9
分担金及び負担金	155,196	1.2	152,424	1.2	2,772	1.8
使用料及び手数料	144,845	1.1	145,530	1.2	△685	△0.5
財産収入	26,320	0.2	26,208	0.2	112	0.4
寄附金	9	0.0	9	0.0	0	0.0
繰入金	736,619	5.8	766,764	6.2	△30,145	△3.9
繰越金	80,000	0.6	80,000	0.6	0	0.0
諸収入	150,527	1.2	144,772	1.2	5,755	4.0
依存財源	8,154,187	63.7	7,202,432	58.5	951,755	13.2
地方譲与税	205,595	1.6	208,919	1.7	△3,324	△1.6
各種交付金	390,634	3.1	389,438	3.2	1,196	0.3
地方交付税	3,666,088	28.6	2,964,720	24.1	701,368	23.7
国庫支出金	1,410,364	11.0	1,694,732	13.7	△284,368	△16.8
県支出金	998,606	7.8	502,223	4.1	496,383	98.8
市債	1,482,900	11.6	1,442,400	11.7	40,500	2.8
歳入合計	12,805,000	100.0	12,327,000	100.0	478,000	3.9

グラフ1-1 歳入当初予算の構成比



(3) 歳出当初予算の状況

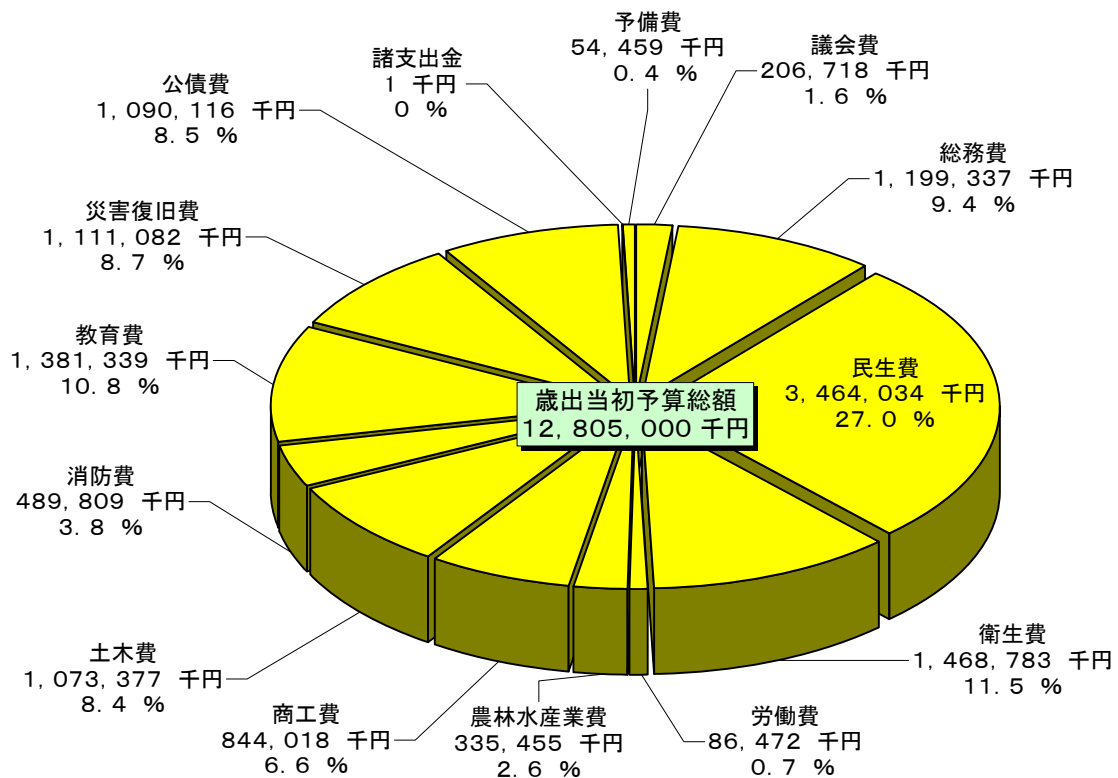
① 目的別歳出当初予算の状況は表2のとおりです。

表2 一般会計目的別歳出当初予算の状況

(単位：千円・%)

区分	平成24年度		平成23年度		前年度対比	
	予算額(A)	構成比	予算額(B)	構成比	増減額 (A) - (B)	増減率
議会費	206,718	1.6	229,384	1.9	△ 22,666	△ 9.9
総務費	1,199,337	9.4	1,309,796	10.6	△ 110,459	△ 8.4
民生費	3,464,034	27.0	3,708,326	30.1	△ 244,292	△ 6.6
衛生費	1,468,783	11.5	981,159	8.0	487,624	49.7
労働費	86,472	0.7	48,215	0.4	38,257	79.3
農林水産業費	335,455	2.6	302,578	2.5	32,877	10.9
商工費	844,018	6.6	720,841	5.8	123,177	17.1
土木費	1,073,377	8.4	1,828,014	14.8	△ 754,637	△ 41.3
消防費	489,809	3.8	480,304	3.9	9,505	2.0
教育費	1,381,339	10.8	1,553,625	12.6	△ 172,286	△ 11.1
災害復旧費	1,111,082	8.7	8	0.0	1,111,074	13888425.0
公債費	1,090,116	8.5	1,110,936	9.0	△ 20,820	△ 1.9
諸支出金	1	0.0	1	0.0	0	0.0
予備費	54,459	0.4	53,813	0.4	646	1.2
歳出合計	12,805,000	100.0	12,327,000	100.0	478,000	3.9

グラフ1-2 目的別歳出当初予算の構成比



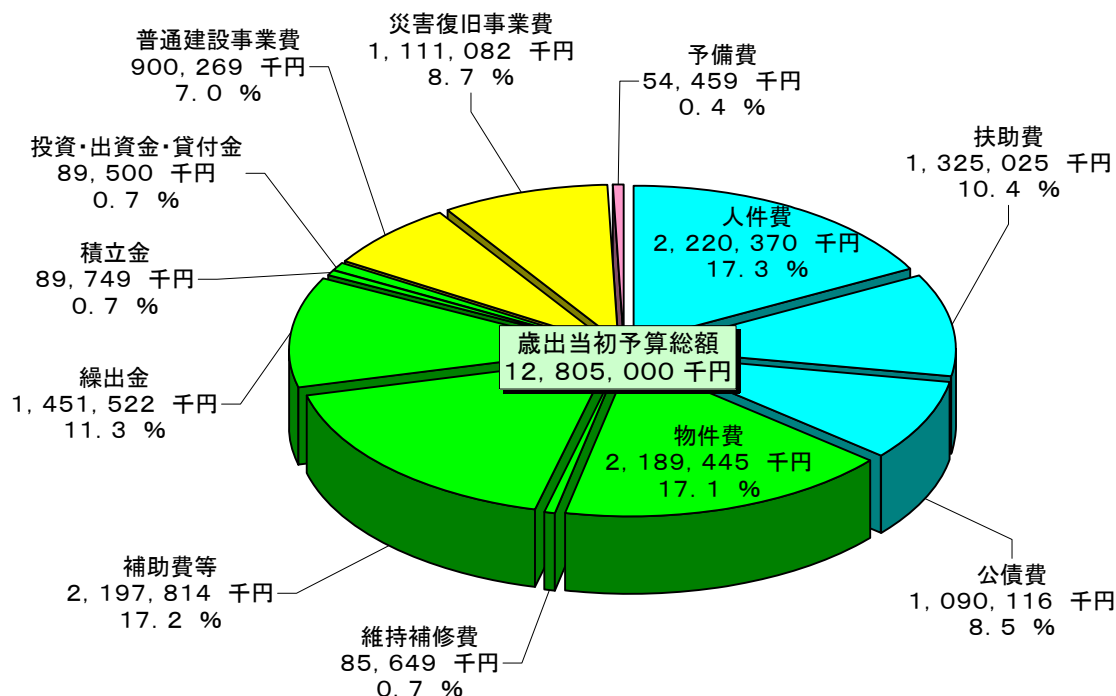
② 性質別歳出当初予算の状況は表3のとおりです。

表3 一般会計性質別歳出当初予算の状況

(単位：千円・%)

区 分	平成24年度		平成23年度		前年度対比	
	予算額(A)	構成比	予算額(B)	構成比	増減額 (A)-(B)	増減率
義務的経費	4,635,511	36.2	4,832,525	39.2	△ 197,014	△ 4.1
人件費	2,220,370	17.3	2,220,958	18.0	△ 588	0.0
扶助費	1,325,025	10.4	1,500,631	12.2	△ 175,606	△ 11.7
公債費	1,090,116	8.5	1,110,936	9.0	△ 20,820	△ 1.9
投資的経費	2,011,351	15.7	2,000,657	16.2	10,694	0.5
普通建設事業費	900,269	7.0	2,000,649	16.2	△ 1,100,380	△ 55.0
災害復旧費	1,111,082	8.7	8	0.0	1,111,074	13,888,425.0
その他の経費	6,103,679	47.7	5,440,005	44.2	663,674	12.2
物件費	2,189,445	17.1	1,634,573	13.3	554,872	33.9
維持補修費	85,649	0.7	47,082	0.4	38,567	81.9
補助費等	2,197,814	17.2	2,129,133	17.3	68,681	3.2
繰出金	1,451,522	11.3	1,488,391	12.1	△ 36,869	△ 2.5
積立金	89,749	0.7	59,826	0.5	29,923	50.0
投資・出資金・貸付金	89,500	0.7	81,000	0.6	8,500	10.5
予備費	54,459	0.4	53,813	0.4	646	1.2
歳出合計	12,805,000	100.0	12,327,000	100.0	478,000	3.9

グラフ1-3 性質別歳出当初予算の構成比



2. 特別会計当初予算の状況

(1) 特別会計歳入歳出当初予算の状況

① 特別会計歳入歳出当初予算の状況は表4のとおりです。

表4 特別会計歳入歳出当初予算の状況

(単位：千円・%)

会 計	平成24年度 (A)	平成23年度 (B)	前年度対比	
			増減額 (A) - (B)	増減率
国民健康保険特別会計	3,030,593	2,987,284	43,309	1.4
事業勘定	2,929,223	2,869,400	59,823	2.1
直営診療施設勘定	101,370	117,884	△ 16,514	△ 14.0
後期高齢者医療特別会計	230,407	228,218	2,189	1.0
介護保険特別会計	1,875,467	1,842,106	33,361	1.8
保険事業勘定	1,868,801	1,836,446	32,355	1.8
介護サービス事業勘定	6,666	5,660	1,006	17.8
公共下水道事業特別会計	719,047	710,040	9,007	1.3
農業集落排水事業特別会計	51,165	50,475	690	1.4
工業用地造成事業特別会計	744,933	745,461	△ 528	△ 0.1
工業用地資産運用事業特別会計	114,620	114,619	1	0.0
阿武隈川左岸築堤用地取得事業特別会計	75,002	97,537	△ 22,535	△ 23.1
合 計	6,841,234	6,775,740	65,494	1.0