

## 1. 一般会計当初予算の概要

### (1) 当初予算の規模

平成23年度本宮市一般会計当初予算の規模は、歳入歳出123億2,700万円となっております。歳入、歳出それぞれ各項目別に表及びグラフにてその構成比を記載しております。

### (2) 歳入当初予算の状況

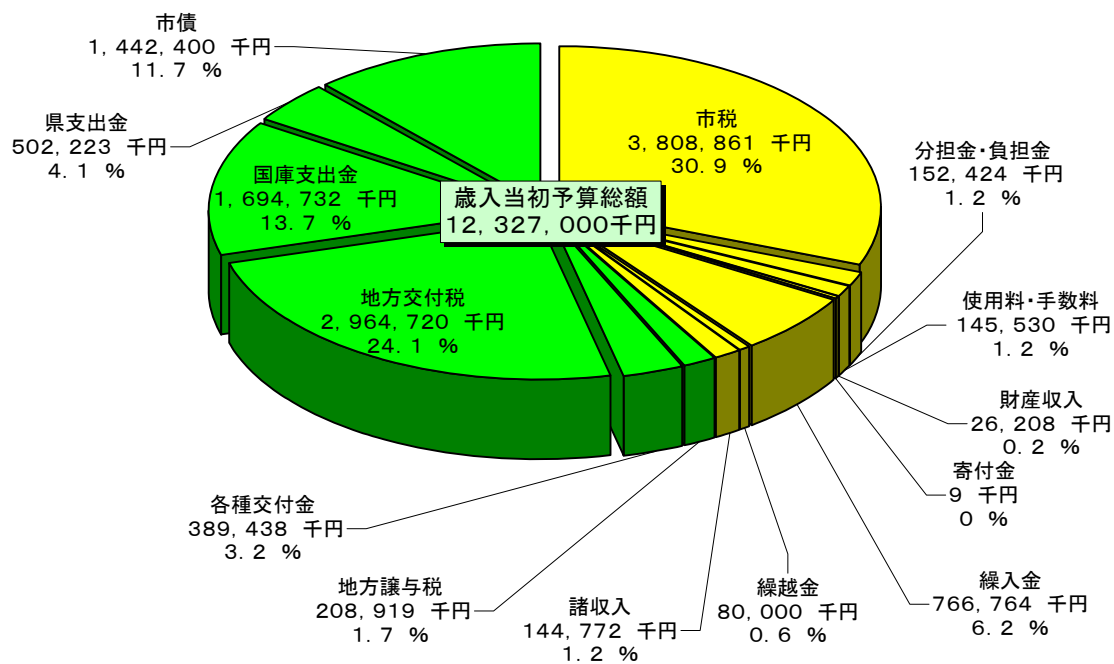
歳入当初予算の状況は表1のとおりです。

表1 一般会計歳入当初予算の状況

(単位：千円・%)

区 分	平成23年度		平成22年度		前年度対比	
	予算額(A)	構成比	予算額(B)	構成比	増減額(A)-(B)	増減率
<b>自 主 財 源</b>	<b>5,124,568</b>	<b>41.5</b>	<b>5,314,824</b>	<b>46.3</b>	<b>△ 190,256</b>	<b>△ 3.6</b>
市 税	3,808,861	30.9	3,989,986	34.8	△ 181,125	△ 4.5
分 担 金 及 び 負 担 金	152,424	1.2	165,163	1.4	△ 12,739	△ 7.7
使 用 料 及 び 手 数 料	145,530	1.2	148,006	1.3	△ 2,476	△ 1.7
財 産 収 入	26,208	0.2	15,346	0.1	10,862	70.8
寄 附 金	9	0.0	9	0.0	0	0.0
繰 入 金	766,764	6.2	765,734	6.7	1,030	0.1
繰 越 金	80,000	0.6	80,000	0.7	0	0.0
諸 収 入	144,772	1.2	150,580	1.3	△ 5,808	△ 3.9
<b>依 存 財 源</b>	<b>7,202,432</b>	<b>58.5</b>	<b>6,153,176</b>	<b>53.7</b>	<b>1,049,256</b>	<b>17.1</b>
地 方 譲 与 税	208,919	1.7	202,014	1.8	6,905	3.4
各 種 交 付 金	389,438	3.2	376,151	3.3	13,287	3.5
地 方 交 付 税	2,964,720	24.1	2,928,443	25.5	36,277	1.2
国 庫 支 出 金	1,694,732	13.7	1,258,459	11.0	436,273	34.7
県 支 出 金	502,223	4.1	575,709	5.0	△ 73,486	△ 12.8
市 債	1,442,400	11.7	812,400	7.1	630,000	77.5
<b>歳 入 合 計</b>	<b>12,327,000</b>	<b>100.0</b>	<b>11,468,000</b>	<b>100.0</b>	<b>859,000</b>	<b>7.5</b>

グラフ1-1 歳入当初予算の構成比



### (3) 歳出当初予算の状況

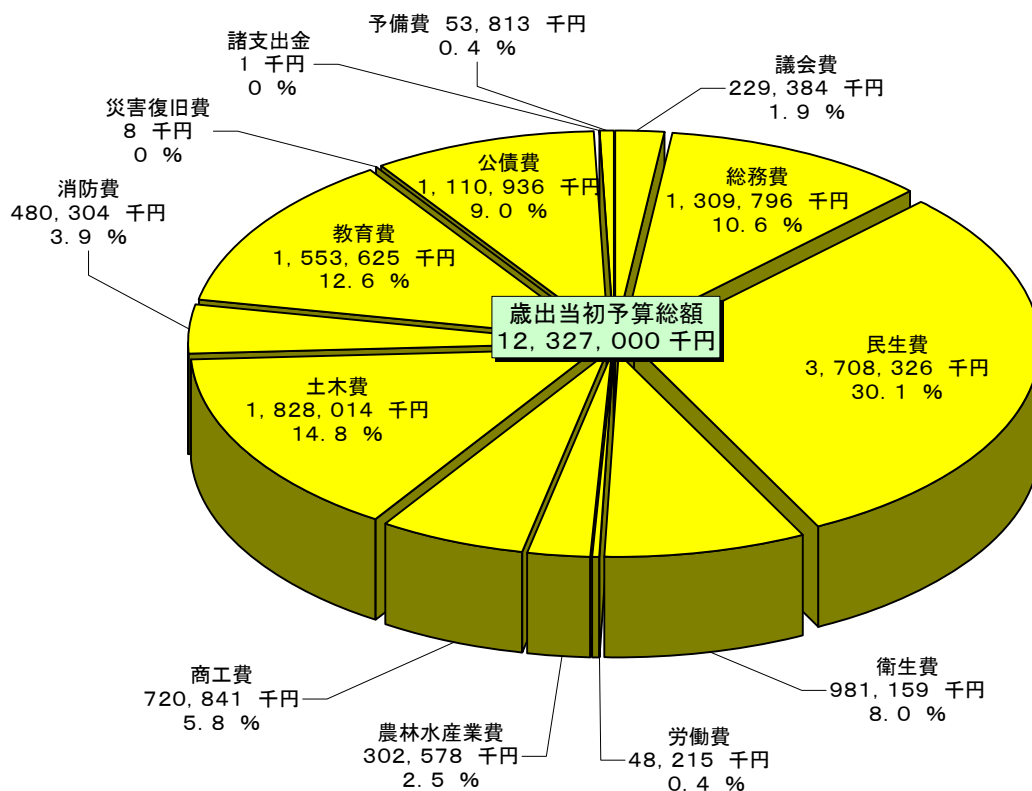
① 目的別歳出当初予算の状況は表2のとおりです。

表2 一般会計目的別歳出当初予算の状況

(単位：千円・%)

区 分	平成23年度		平成22年度		前年度対比	
	予算額(A)	構成比	予算額(B)	構成比	増減額 (A) - (B)	増減率
議 会 費	229,384	1.9	156,673	1.4	72,711	46.4
総 務 費	1,309,796	10.6	1,240,753	10.8	69,043	5.6
民 生 費	3,708,326	30.1	3,245,065	28.3	463,261	14.3
衛 生 費	981,159	8.0	879,928	7.7	101,231	11.5
労 働 費	48,215	0.4	57,898	0.5	△ 9,683	△ 16.7
農 林 水 産 業 費	302,578	2.5	319,151	2.8	△ 16,573	△ 5.2
商 工 費	720,841	5.8	790,952	6.9	△ 70,111	△ 8.9
土 木 費	1,828,014	14.8	1,558,950	13.6	269,064	17.3
消 防 費	480,304	3.9	461,078	4.0	19,226	4.2
教 育 費	1,553,625	12.6	1,584,897	13.8	△ 31,272	△ 2.0
災 害 復 旧 費	8	0.0	8	0.0	0	0.0
公 債 費	1,110,936	9.0	1,119,861	9.8	△ 8,925	△ 0.8
諸 支 出 金	1	0.0	1	0.0	0	0.0
予 備 費	53,813	0.4	52,785	0.4	1,028	1.9
歳 出 合 計	12,327,000	100.0	11,468,000	100.0	859,000	7.5

グラフ1-2 目的別歳出当初予算の構成比



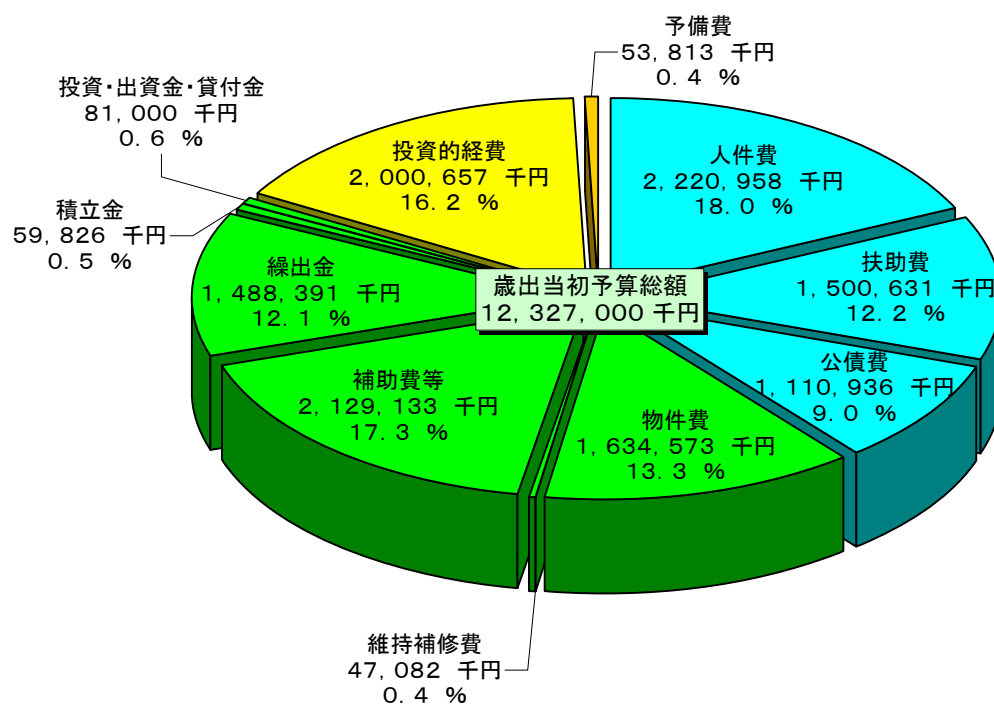
② 性質別歳出当初予算の状況は表3のとおりです。

表3 一般会計性質別歳出当初予算の状況

(単位：千円・%)

区 分	平成23年度		平成22年度		前年度対比	
	予算額(A)	構成比	予算額(B)	構成比	増減額(A)-(B)	増減率
義務的経費	4,832,525	39.2	4,623,270	40.4	209,255	4.5
人件費	2,220,958	18.0	2,199,873	19.2	21,085	1.0
扶助費	1,500,631	12.2	1,303,536	11.4	197,095	15.1
公債費	1,110,936	9.0	1,119,861	9.8	△ 8,925	△ 0.8
投資的経費	2,000,657	16.2	1,144,650	10.0	856,007	74.8
普通建設事業費	2,000,649	16.2	1,144,642	10.0	856,007	74.8
災害復旧費	8	0.0	8	0.0	0	0.0
その他の経費	5,440,005	44.2	5,647,295	49.2	△ 207,290	△ 3.7
物件費	1,634,573	13.3	1,490,055	13.0	144,518	9.7
維持補修費	47,082	0.4	78,702	0.7	△ 31,620	△ 40.2
補助費等	2,129,133	17.3	2,063,308	18.0	65,825	3.2
繰出金	1,488,391	12.1	1,537,765	13.4	△ 49,374	△ 3.2
積立金	59,826	0.5	392,331	3.4	△ 332,505	△ 84.8
投資・出資金・貸付金	81,000	0.6	85,134	0.7	△ 4,134	△ 4.9
予備費	53,813	0.4	52,785	0.4	1,028	1.9
歳出合計	12,327,000	100.1	11,468,000	100.0	859,000	7.5

グラフ1-3 性質別歳出当初予算の構成比



## 2. 特別会計当初予算の状況

### (1) 特別会計歳入歳出当初予算の状況

① 特別会計歳入歳出当初予算の状況は表4のとおりです。

表4 特別会計歳入歳出当初予算の状況

(単位：千円・%)

会 計	平成23年度 (A)	平成22年度 (B)	前年度対比	
			増減額 (A) - (B)	増減率
国民健康保険特別会計	2,987,284	2,939,991	47,293	1.6
事業勘定	2,869,400	2,840,400	29,000	1.0
直営診療施設勘定	117,884	99,591	18,293	18.4
後期高齢者医療特別会計	228,218	233,843	△ 5,625	△ 2.4
介護保険特別会計	1,842,106	1,736,969	105,137	6.1
保険事業勘定	1,836,446	1,731,839	104,607	6.0
介護サービス事業勘定	5,660	5,130	530	10.3
公共下水道事業特別会計	710,040	829,197	△ 119,157	△ 14.4
農業集落排水事業特別会計	50,475	49,890	585	1.2
工業用地造成事業特別会計	745,461	804,123	△ 58,662	△ 7.3
工業用地資産運用事業特別会計	114,619	114,619	0	0.0
阿武隈川左岸築堤用地取得事業特別会計	97,537	300,733	△ 203,196	△ 67.6
合 計	6,775,740	7,009,365	△ 233,625	△ 3.3