

1. 一般会計当初予算の概要

(1) 当初予算の規模

平成19年度本宮市一般会計当初予算の規模は、歳入歳出100億円となっております。
歳入、歳出それぞれ各項目別に表及びグラフにてその構成比を記載しております。
前年度の予算額につきましては、平成18年度の旧本宮町、旧白沢村の当初予算額の合算額です。

(2) 歳入当初予算の状況

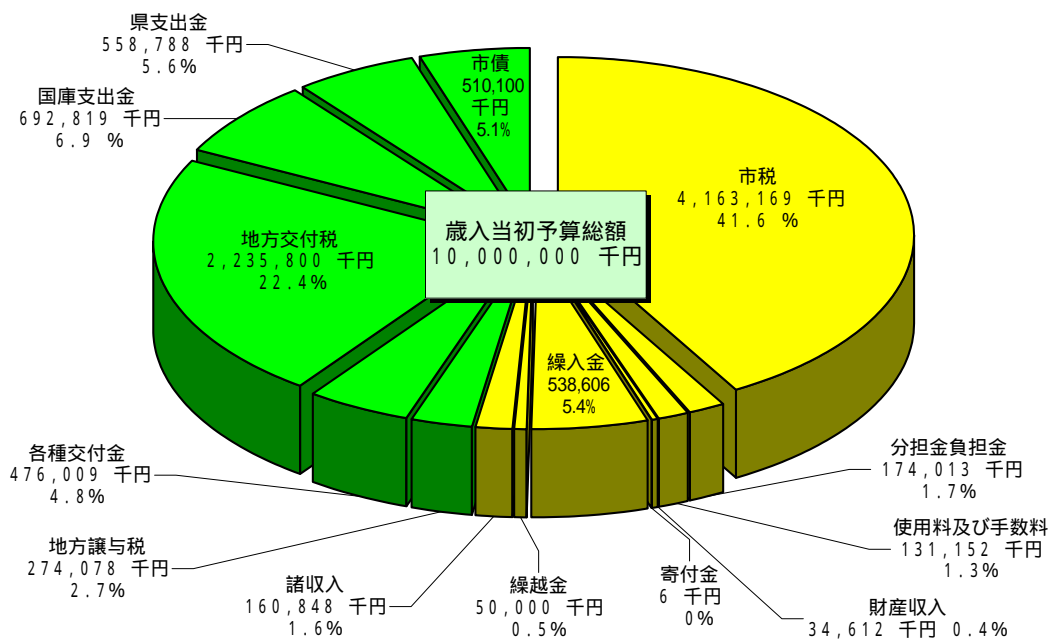
歳入当初予算の状況は表1のとおりです。

表1 一般会計歳入当初予算の状況

(単位：千円・%)

区分	平成19年度		平成18年度		前年度対比	
	予算額(A)	構成比	予算額(B)	構成比	増減額 (A)-(B)	増減率
自主財源	5,252,406	52.5	4,758,340	50.4	494,066	10.4
市税	4,163,169	41.6	3,821,179	40.5	341,990	8.9
分担金及び負担金	174,013	1.7	170,301	1.8	3,712	2.2
使用料及び手数料	131,152	1.3	152,612	1.6	21,460	14.1
財産収入	34,612	0.4	13,037	0.1	21,575	165.5
寄付金	6	0.0	11	0.0	5	45.5
繰入金	538,606	5.4	365,689	3.9	172,917	47.3
繰越金	50,000	0.5	50,001	0.5	1	0.0
諸収入	160,848	1.6	185,510	2.0	24,662	13.3
依存財源	4,747,594	47.5	4,679,160	49.6	68,434	1.5
地方譲与税	274,078	2.7	478,048	5.1	203,970	42.7
各種交付金	476,009	4.8	545,994	5.8	69,985	12.8
地方交付税	2,235,800	22.4	2,239,246	23.7	3,446	0.2
国庫支出金	692,819	6.9	397,922	4.2	294,897	74.1
県支出金	558,788	5.6	362,650	3.8	196,138	54.1
市債	510,100	5.1	655,300	6.9	145,200	22.2
歳入合計	10,000,000	100.0	9,437,500	100.0	562,500	6.0

グラフ1-1 歳入当初予算の構成比



(3) 歳出当初予算の状況

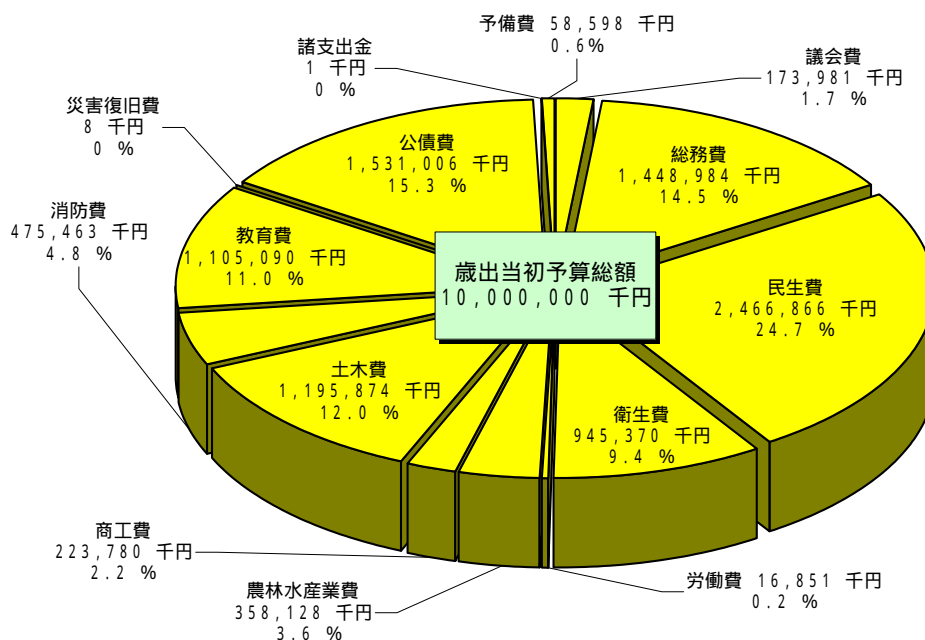
目的別歳出当初予算の状況は表2のとおりです。

表2 一般会計目的別歳出当初予算の状況

(単位：千円・%)

区 分	平成19年度		平成18年度		前年度対比	
	予算額(A)	構成比	予算額(B)	構成比	増減額 (A) - (B)	増減率
議会費	173,981	1.7	188,462	2.0	14,481	7.7
総務費	1,448,984	14.5	1,398,808	14.8	50,176	3.6
民生費	2,466,866	24.7	1,929,134	20.4	537,732	27.9
衛生費	945,370	9.4	888,499	9.4	56,871	6.4
労働費	16,851	0.2	15,211	0.2	1,640	10.8
農林水産業費	358,128	3.6	384,869	4.1	26,741	6.9
商工費	223,780	2.2	207,833	2.2	15,947	7.7
土木費	1,195,874	12.0	1,363,561	14.4	167,687	12.3
消防費	475,463	4.8	448,772	4.8	26,691	5.9
教育費	1,105,090	11.0	1,143,207	12.1	38,117	3.3
災害復旧費	8	0.0	57	0.0	49	86.0
公債費	1,531,006	15.3	1,418,610	15.0	112,396	7.9
諸支出金	1	0.0	1	0.0	0	0.0
予備費	58,598	0.6	50,476	0.5	8,122	1.0
歳出合計	10,000,000	100.0	9,437,500	100.0	562,500	6.0

グラフ1-2 目的別歳出当初予算の構成比



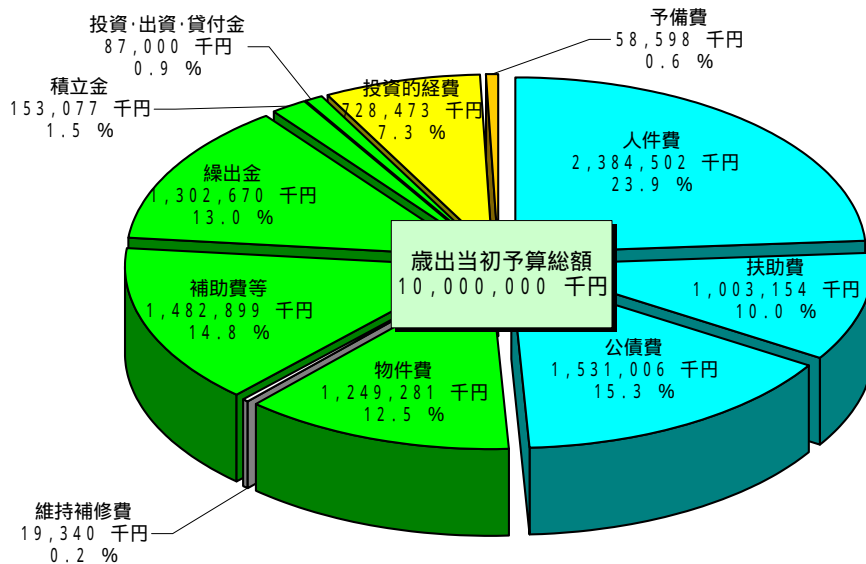
性質別歳出当初予算の状況は表3のとおりです。

表3 一般会計性質別歳出当初予算の状況

(単位：千円・%)

区 分	平成19年度		平成18年度		前年度対比	
	予算額(A)	構成比	予算額(B)	構成比	増減額	増減率
					(A)-(B)	
義務的経費	4,918,662	49.2	4,481,940	47.5	436,722	9.7
人件費	2,384,502	23.9	2,358,157	25.0	26,345	1.1
扶助費	1,003,154	10.0	705,173	7.5	297,981	42.3
公債費	1,531,006	15.3	1,418,610	15.0	112,396	7.9
投資的経費	728,473	7.3	968,122	10.3	239,649	24.8
普通建設事業費	728,465	7.3	968,065	10.3	239,600	24.8
災害復旧費	8	0.0	57	0.0	49	86.0
その他の経費	4,294,267	42.9	3,987,438	42.3	306,829	7.7
物件費	1,249,281	12.5	1,097,280	11.6	152,001	13.9
維持補修費	19,340	0.2	47,326	0.5	27,986	59.1
補助費等	1,482,899	14.8	1,466,419	15.5	16,480	1.1
繰出金	1,302,670	13.0	1,155,903	12.2	146,767	12.7
積立金	153,077	1.5	52,753	0.6	100,324	190.2
投資・出資金・貸付金	87,000	0.9	117,281	1.2	30,281	25.8
予備費	58,598	0.6	50,476	0.5	8,122	16.1
歳出合計	10,000,000	100.0	9,437,500	100.0	503,902	6.0

グラフ1-3 性質別歳出当初予算の構成比



2. 特別会計当初予算の状況

(1) 特別会計歳入歳出当初予算の状況

特別会計歳入歳出当初予算の状況は表4のとおりです。

表4 特別会計歳入歳出当初予算の状況

(単位：千円)

会 計	歳入歳出当初予算額
国民健康保険特別会計	3,183,945
事業勘定	3,085,803
直営診療施設勘定	98,142
老人健康保健特別会計	2,893,655
介護保険特別会計	1,434,688
保険事業勘定	1,428,914
サービス事業勘定	5,774
公共下水道事業特別会計	892,447
農業集落排水事業特別会計	48,060
工業用地造成事業特別会計	235,913
住宅団地造成事業特別会計	1,220
合 計	8,689,928