

本宮市総合計画基礎調査等
業務委託

—意識調査結果報告書(速報)—

平成 29 年 11 月

本 宮 市

<目次>

I	調査概要	1
II	調査種別比較（居留意向および満足度）	3
1	生活の満足度	3
2	居留意向	4
III	調査結果（市民意識調査）	5
1	回答者のプロフィール	5
(1)	性別	5
(2)	年齢	5
(3)	居住地	6
(4)	居住年数	6
(5)	家族構成	6
(6)	職業	7
(7)	通勤・通学先	7
2	日常生活について	8
(1)	生活の心配ごとなど	8
(2)	日常生活の満足度	9
(3)	満足度を判断する際に重視した点	9
3	本宮市の東日本大震災及び原発事故からの復興について	10
(1)	復興の状況	10
(2)	復興が進んだと判断する際の要因	10
(3)	復興が進んでいないと判断する際の要因	11
4	本宮市での暮らしについて	12
(1)	今後の居留意向	12
(2)	本宮市に暮らし続けたい理由	13
(3)	市外に移り住みたい理由	14
5	本宮市への定住・移住について	15
(1)	本宮市への定住・移住	15
6	市の施策に対する満足度と今後の重要性について	16
(1)	教育・文化・スポーツ	16
(2)	健康・医療・福祉	18
(3)	産業・雇用・観光	20
(4)	生活環境・都市基盤	22
(5)	市民・行政活動	25
(6)	満足度×重要度の評価	27
(7)	これからの本宮市について	28

IV 調査結果（中学生調査/高校生調査）	29
1 回答者のプロフィール	29
(1) 性別	29
(2) 居住地	29
(3) 家族構成.....	31
2 日常生活について	32
(1) 現在興味のあるもの	32
(2) 生活の心配ごと	33
(3) 日常生活の満足度	34
(4) 将来大切にしたいこと	35
3 将来のことについて	36
(1) 中学校卒業後の進路【中学生調査】	36
(2) 高校卒業後の進路について【高校生調査】	36
(3) 就職先について【高校生調査】	37
(4) 本宮市内で就職したい理由【高校生調査】	38
(5) 本宮市外で就職したい理由【高校生調査】	39
(6) 仕事に求めるもの【高校生調査】	40
(7) 希望の業種【高校生調査】	41
(8) 希望の職種【高校生調査】	41
(9) 今後の居住意向【中学生調査/高校生調査】	42
(10) 本宮市に暮らし続けたい理由【中学生調査/高校生調査】	43
(11) 本宮市外に移り住みたい理由【中学生調査/高校生調査】	44
4 本宮市のイメージや将来像について	45
(1) 本宮市の住みやすさ【中学生調査/高校生調査】	45
(2) 本宮市の魅力【中学生調査/高校生調査】	46
(3) 本宮市に必要なもの【中学生調査/高校生調査】	47
(4) 本宮市の将来像【中学生調査/高校生調査】	48
(5) 本宮市の自慢【中学生調査/高校生調査】	49
(6) 本宮市内で参加したい地域活動【中学生調査/高校生調査】	50
(7) これからの本宮市について【中学生調査/高校生調査】	51

I 調査概要

1 調査の目的

本宮市第2次総合計画を策定するにあたり、合併10年を経過した現在、これまでの取組の検証を行うとともに、市の現状と課題を各分野ごとに整理・分析し、新たな基本目標や施策の方向性について十分な議論と検討を行うことを目的として、調査を実施した。

2 調査期間

市民意識調査：平成29年9月5日（火）～平成29年9月25日（月）

※集計処理にあたっては、10月2日着分の調査票まで含めた

中学生調査：平成29年10月2日（月）～平成29年10月18日（金）

高校生調査：平成29年10月2日（月）～平成29年10月31日（火）

3 調査対象

市民意識調査：本宮市在住の満18歳以上の男女 2,000人

中学生調査：本宮市内中学校生徒（3年生） 288人

内訳）本宮第一中学校 130人、本宮第一中学校 94人、白沢中学校 64人

高校生調査：本宮市内高等学校生徒（3年生） 144人

内訳）県立本宮高等学校 144人

4 調査方法

市民意識調査：郵送による配布・回収

中学生・高校生意識調査：学校における配布・回収

5 回収状況

調査種別	配布数①	総回収数	有効回収数②	有効回収率 ②／①
市民意識調査	2,000	710	709	35.5%
中学生調査	288	288	288	100.0%
高校生調査	144	141	141	97.9%

6 調査結果の見方

- (1) 調査数（ $n = \text{number of cases}$ ）は比率算出の基数であり、100.0%が何人の回答に相当するかを示す。
- (2) 回答の構成比は百分率であらわし、小数点第2位を四捨五入して算出している。したがって、単一回答形式の質問においては、回答比率を合計しても100.0%にならない場合がある。また、回答者が2つ以上の回答をすることができる複数回答形式の質問においては、各設問の調査数を基数として算出するため、全ての選択肢の比率を合計すると100.0%を超える。
- (3) 調査数（ n ）が少数の場合、統計上の回答構成比の信頼性が低いため、文章中の分析を省略している場合がある。
- (4) 図表及び本文で、選択肢の語句等を一部簡略化している場合がある。
- (5) 高校生調査の結果については、市外居住者が半数含まれているため、市内居住の高校生の意見のみではないことに留意する必要がある。

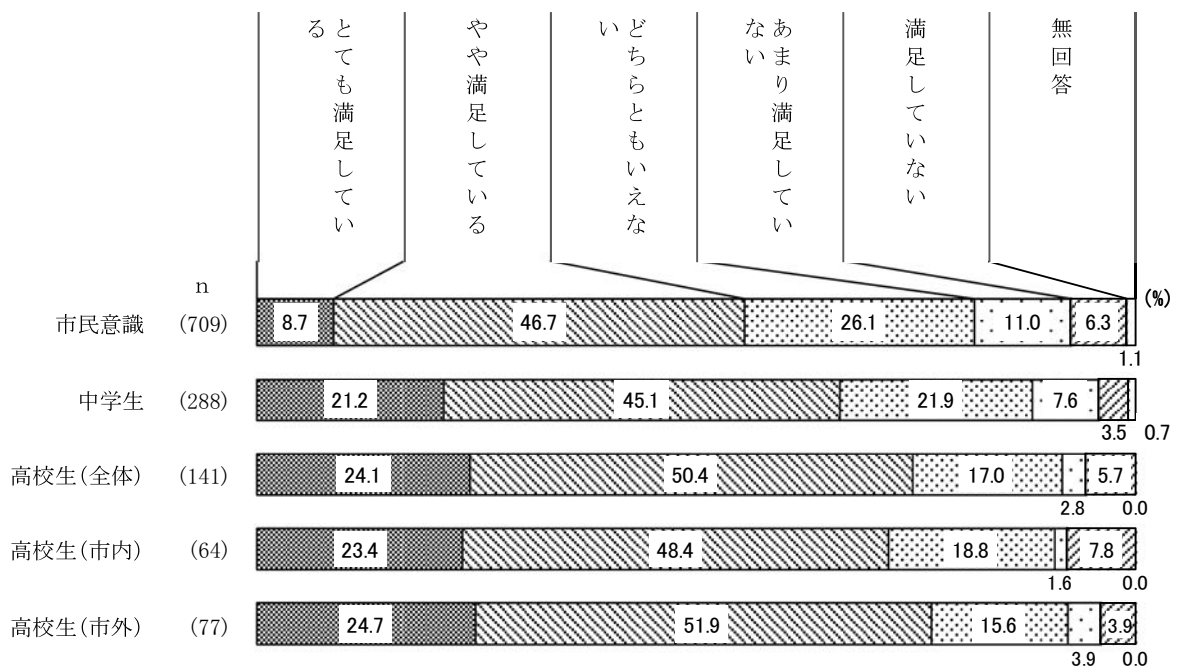
Ⅱ 調査種別比較（居住意向および満足度）

1 生活の満足度

- 日常生活の《満足度》（「とても満足している」+「やや満足している」）は、市民が55.4%、中学生が66.3%、高校生が74.5%。
- 日常生活については、一般市民に比べ、学生（若い世代）の満足度が高い。

問9 現在、あなたは日常生活にどの程度満足していますか。（○は1つ）

【市民意識調査：問9、中学生調査：問6、高校生調査：問6】



2 居住意向

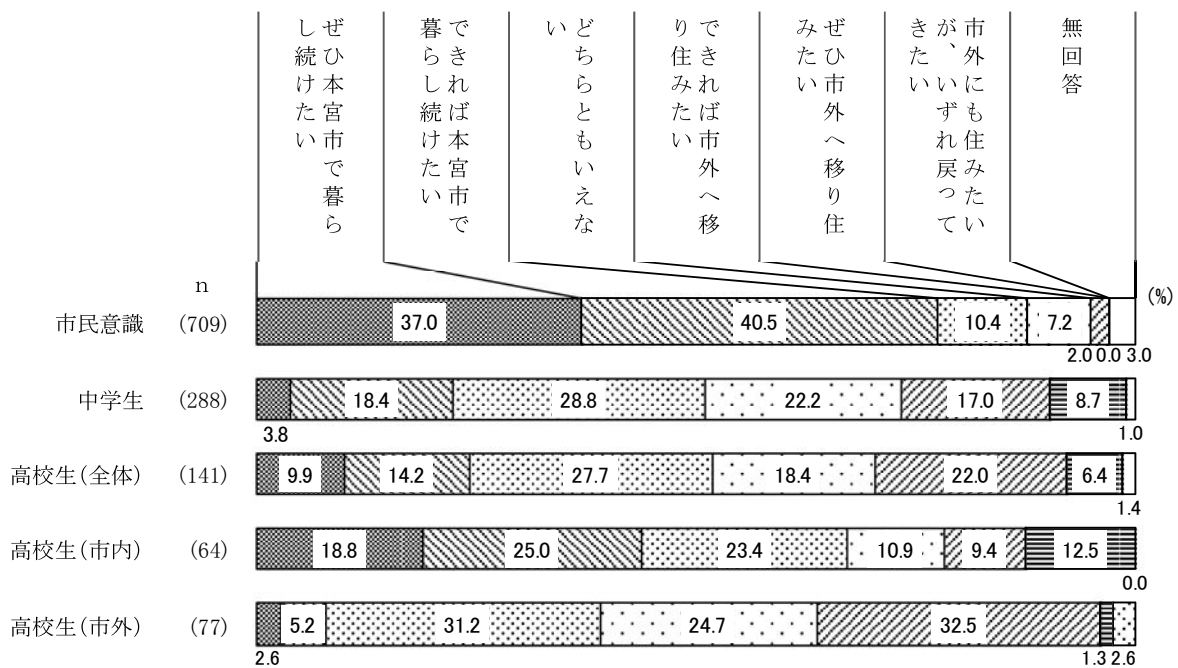
- 本宮市での今後の《居住意向》（「ぜひ本宮市で暮らしたい」+「できれば本宮市で暮らしたい」）は、市民が77.5%、中学生が22.2%、市内居住の高校生が43.8%。
- 一般市民の居住意向が高い一方、学生（若い世代）の居住意向は低く、将来も市内での居住を考えている人は半数以下。また、年代が若いほどその傾向が強い。
- 「市外にも住みたいが、いずれ戻ってきたい」とのUターン希望者についても、中学生・高校生ともに1割前後。

問12 あなたは、これからも本宮市で暮らし続けたいと思いますか。（○は1つ）

【市民意識調査】

問 あなたは、将来、本宮市で暮らし続けたいと思いますか。（○は1つ）

【中学生調査：問9、高校生調査：問13】



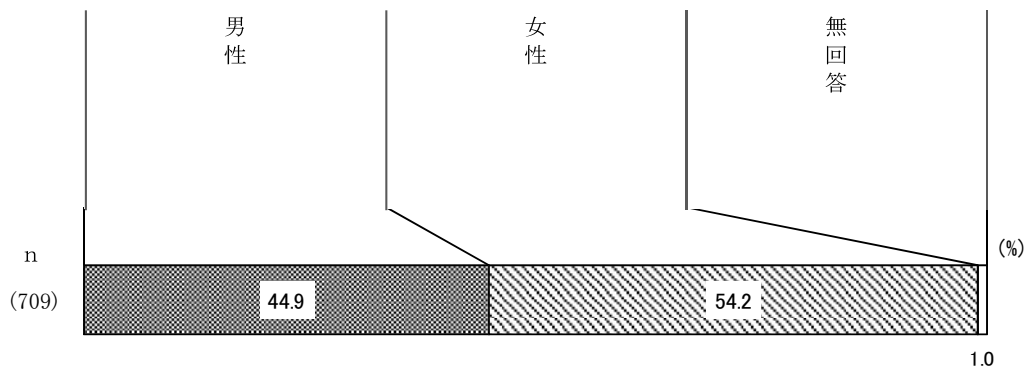
※選択肢、「市外にも住みたいが、いずれ戻ってきたい」は中学生調査および高校生調査のみ

Ⅲ 調査結果（市民意識調査）

1 回答者のプロフィール

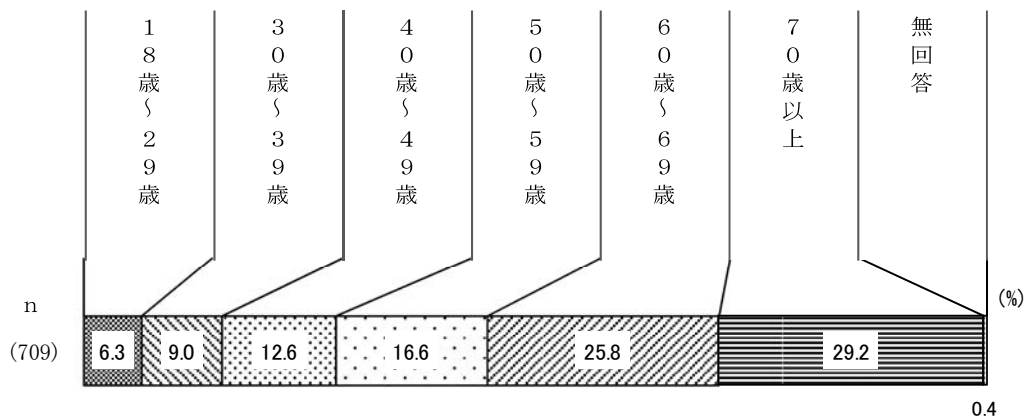
（1）性別

問1 あなたの性別をお答えください。（○を1つお付けください。）



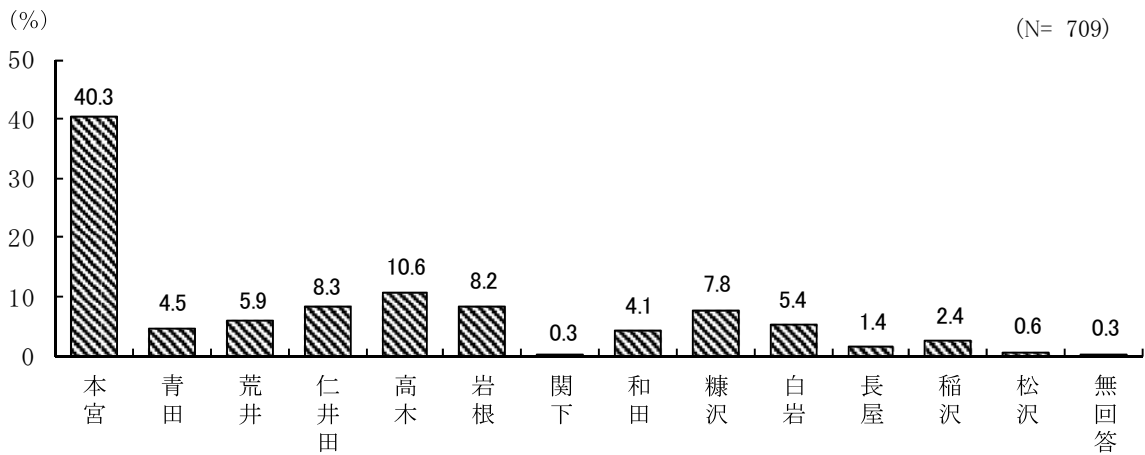
（2）年齢

問2 あなたの年齢をお答えください。（○を1つお付けください。）



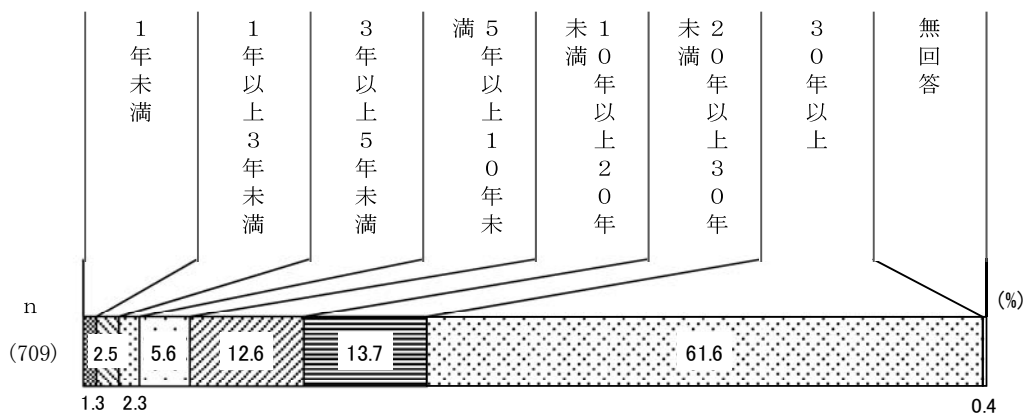
（3）居住地

問3 現在、お住まいの地域をお答えください。（○を1つお付けください。）



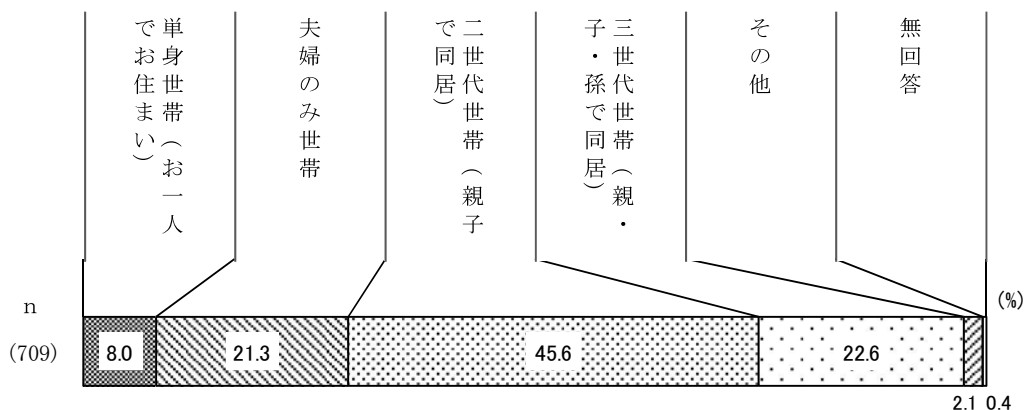
（4）居住年数

問4 あなたは、本宮市に何年くらい住んでいますか。（○を1つお付けください。）



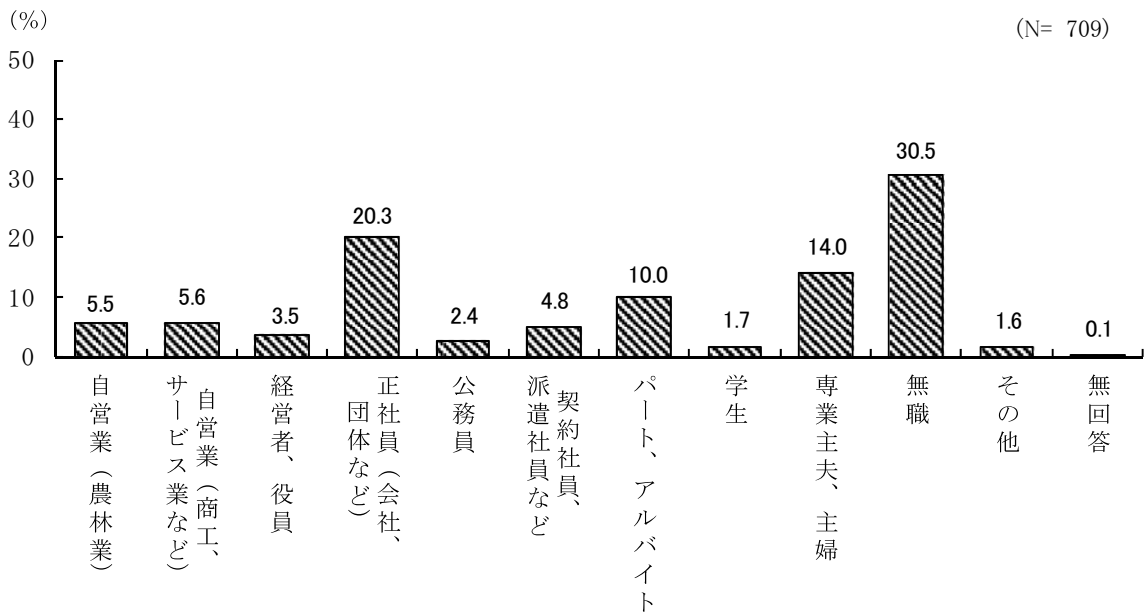
（5）家族構成

問5 あなたが現在一緒に暮らしているご家族の構成をお答えください。（○を1つお付けください。）



（6）職業

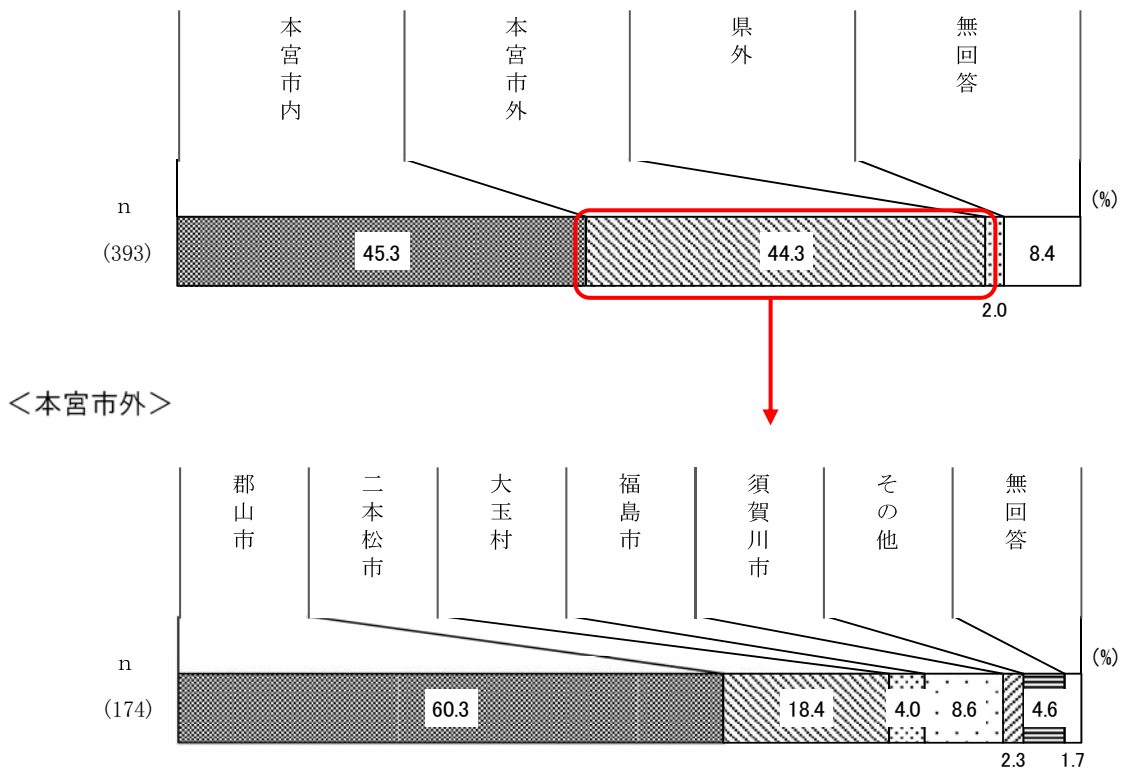
問6 あなたのご職業をお答えください。（○を1つお付けください。）



（7）通勤・通学先

【問6で「1」～「8」、「11」と答えた方のみ】

問7 あなたの通勤・通学先はどちらですか。（○を1つお付けください。）

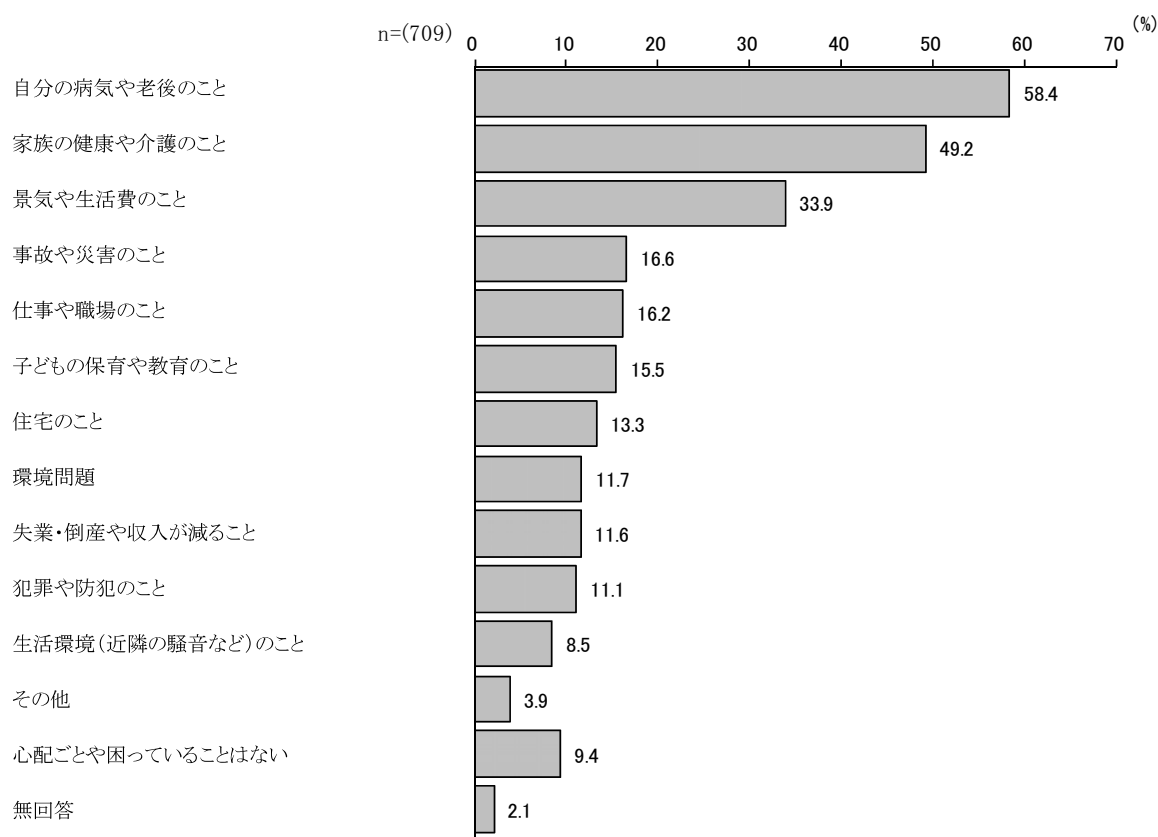


2 日常生活について

（1）生活の心配ごとなど

●生活の心配ごとは、「自分の病気や老後のこと」が58.4%とトップ。次いで「家族の健康や介護のこと」が49.2%。自分や家族の健康などに関する項目が上位を占める。

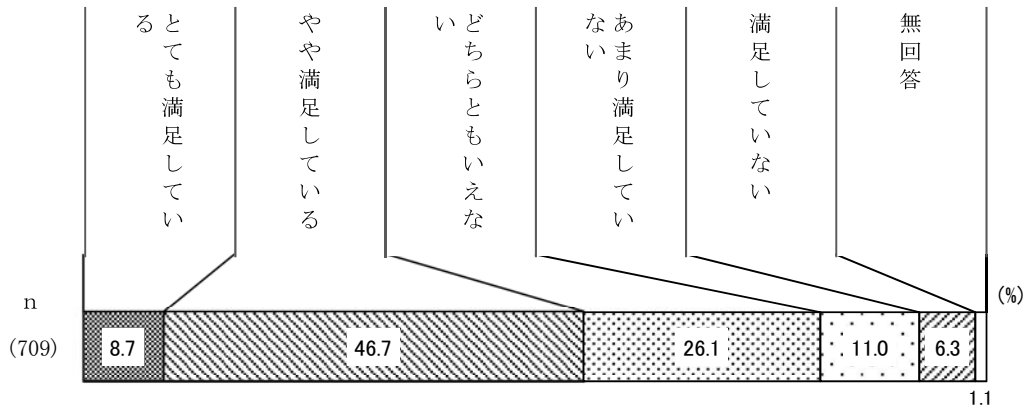
問8 あなたは、現在、ご自分やご家族の生活のことで心配ごとや関心ごと、困っていることなどがありますか。（あてはまるものすべてに○をお付けください。）



（２）日常生活の満足度

●日常生活について「やや満足している」との回答が46.7%と最も多く、「とても満足している」（8.7%）をあわせた《満足度》は55.4%と過半数を占める。

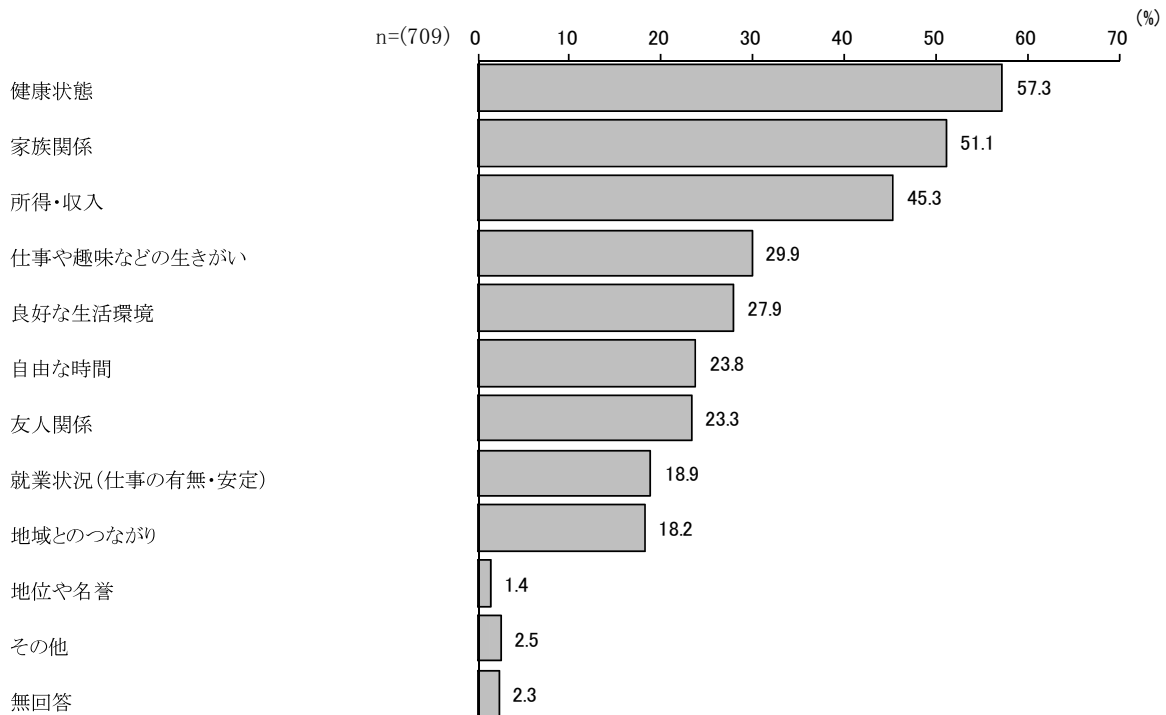
問9 現在、あなたは日常生活にどの程度満足していますか。（○を1つお付けください。）



（３）満足度を判断する際に重視した点

●満足度を判断する際に重視した点は、「健康状態」が57.3%とトップ。以下、「家族関係」（51.1%）、「所得・収入」（45.3%）。

問10 あなたは、前問（問9）で日常生活に満足しているかどうか判断する際に、どのようなことを重視しましたか。（あてはまるものすべてに○をお付けください。）

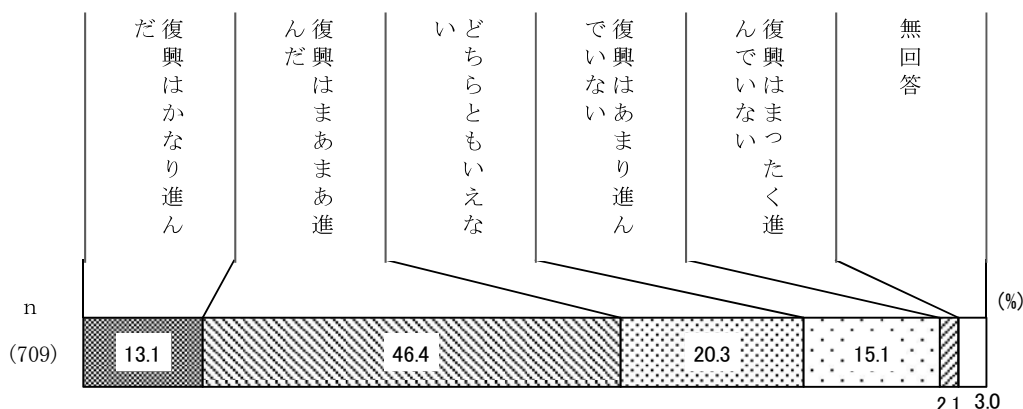


3 本宮市の東日本大震災及び原発事故からの復興について

（１）復興の状況

●復興状況については、「復興はまあまあ進んだ」が46.4%と最も多く、「復興はかなり進んだ」（13.1%）とあわせると、「復興が進んでいる」と感じている人は約6割を占める。

問1 1 あなたは、本宮市の復興が進んでいると思いますか。（○を1つお付けください。）



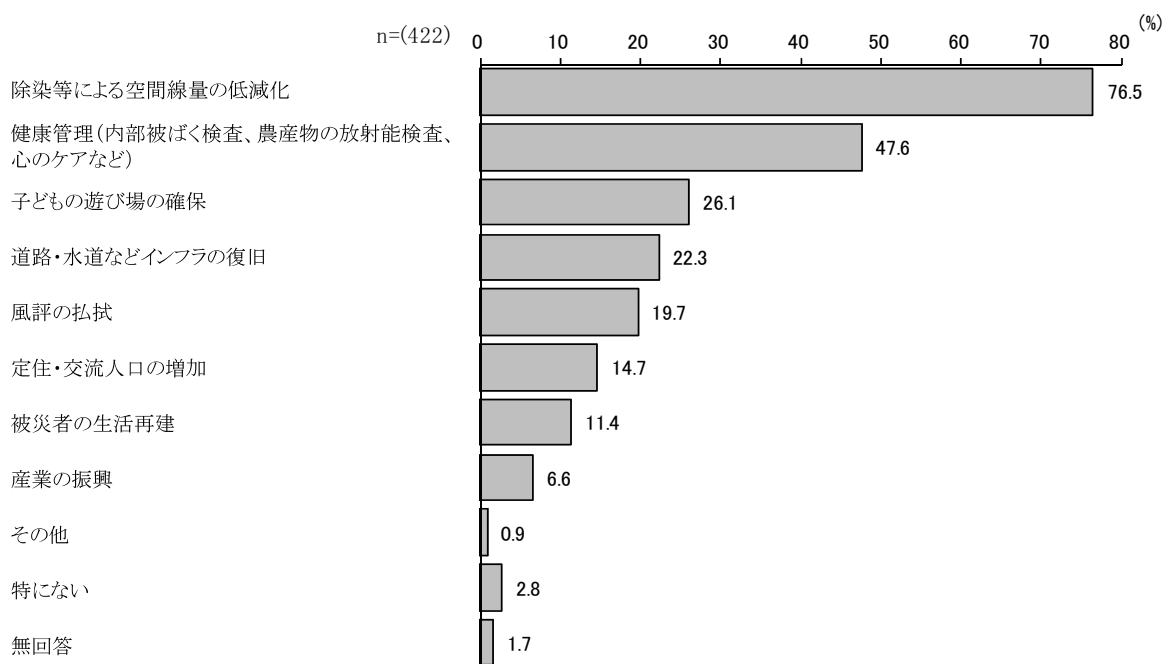
（２）復興が進んだと判断する際の要因

●復興が進んだと判断した要因としては、「除染による空間線量の低減化」が76.5%とトップ。以下、「健康管理（内部被ばく検査、農産物の放射能検査、心のケアなど）」（47.6%）。

【「復興は進んだ」（問11で「1」～「2」）と答えた方のみ】

問1 1-1 あなたにとって、復興が進んだと判断する際の要因は何ですか。

（あてはまるものすべてに○をお付けください。）



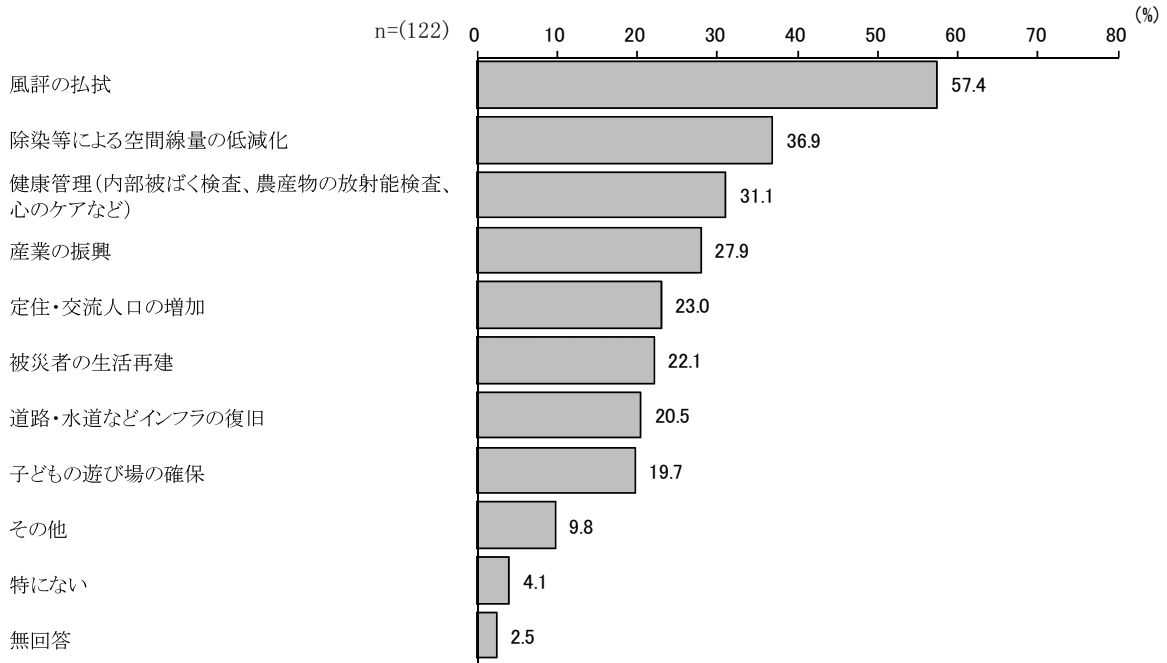
（3）復興が進んでいないと判断する際の要因

●復興が進んでいないと判断した要因としては、「風評の払拭」が57.4%とトップ。以下、「除染等による空間線量の低減化」（36.9%）。

【「復興は進んでいない」（問11で「4」～「5」）と答えた方のみ】

問11-2 あなたにとって、復興が進んでいないと判断する際の要因は何ですか。

（あてはまるものすべてに○をお付けください。）



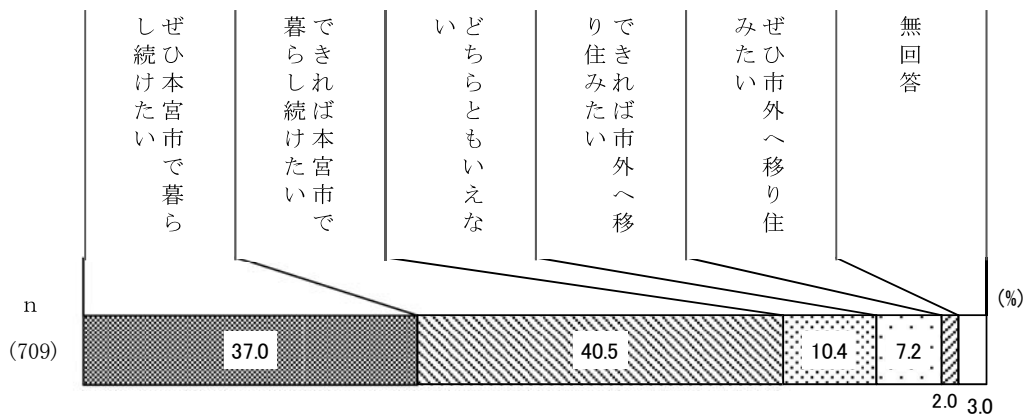
4 本宮市での暮らしについて

（1）今後の居留意向

- 今後の居留意向については、「できれば本宮市で暮らし続けたい」が40.5%と最も多い。
- 「ぜひ本宮市で暮らしたい」（37.0%）とあわせると《居留意向》は77.5%。4人中3人が今後も本宮市での居住を希望している。

問12 あなたは、これからも本宮市で暮らし続けたいと思いますか。

（○を1つお付けください。）



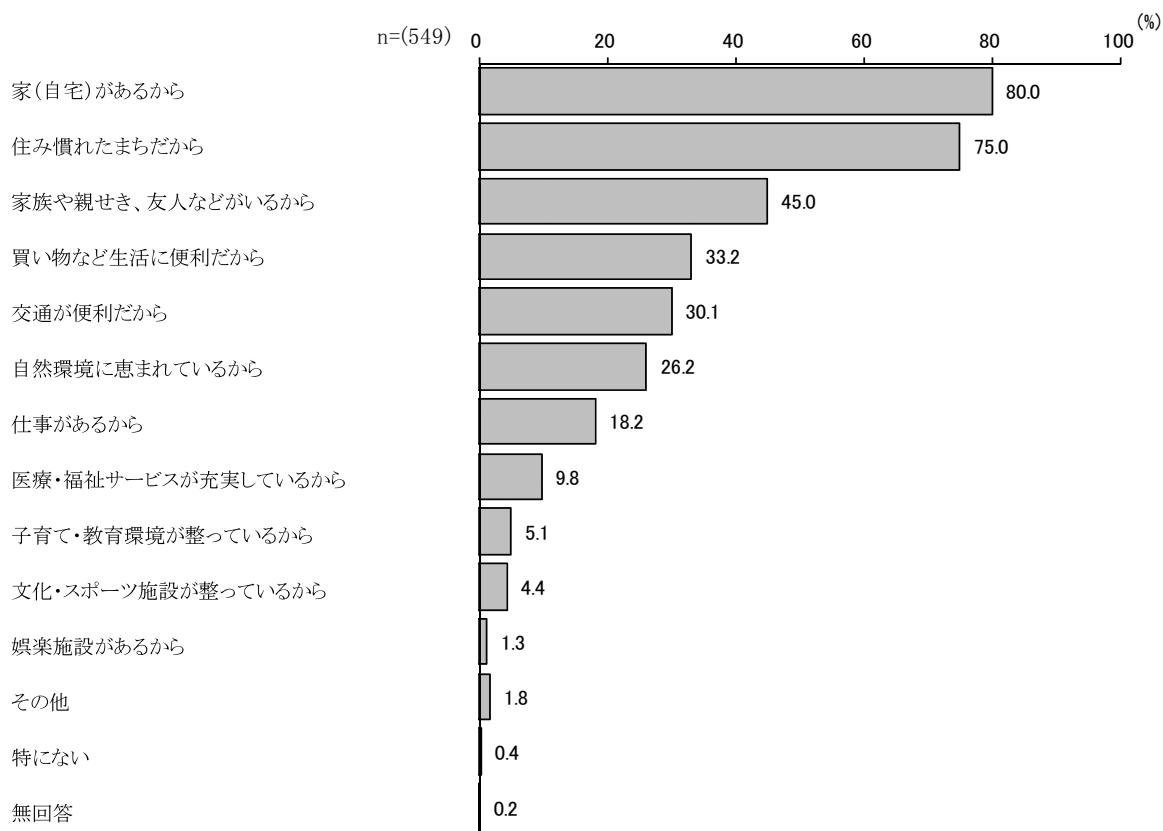
（２）本宮市に暮らし続けたい理由

●本宮市で暮らし続けたい理由は、「家（自宅）があるから」が80.0%とトップ。以下、「住み慣れたまちだから」（75.0%）など。

【本宮市で暮らし続けたい（問12で「1」～「2」）と答えた方のみ】

問12-1 本宮市で暮らし続けたいと思う理由は何ですか。

（あてはまるものすべてに○をお付けください。）



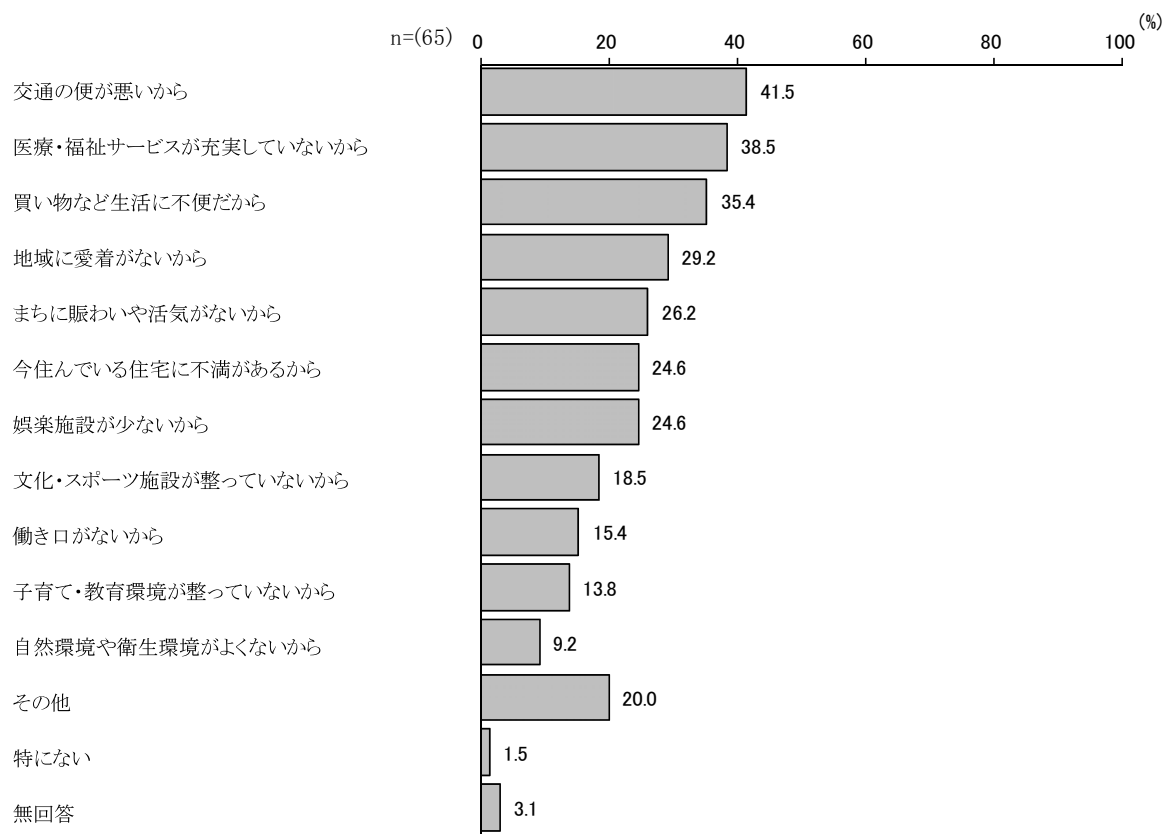
（３）市外に移り住みたい理由

●市外に移り住みたい理由は、「交通の便が悪いから」が41.5%とトップ。以下、「医療・福祉サービスが充実していないから」（38.5%）など。

【本宮市外に移り住みたい（問12で「4」～「5」）と答えた方のみ】

問12-2 市外に移り住みたいと思う理由は何ですか。

（あてはまるものすべてに○をお付けください。）

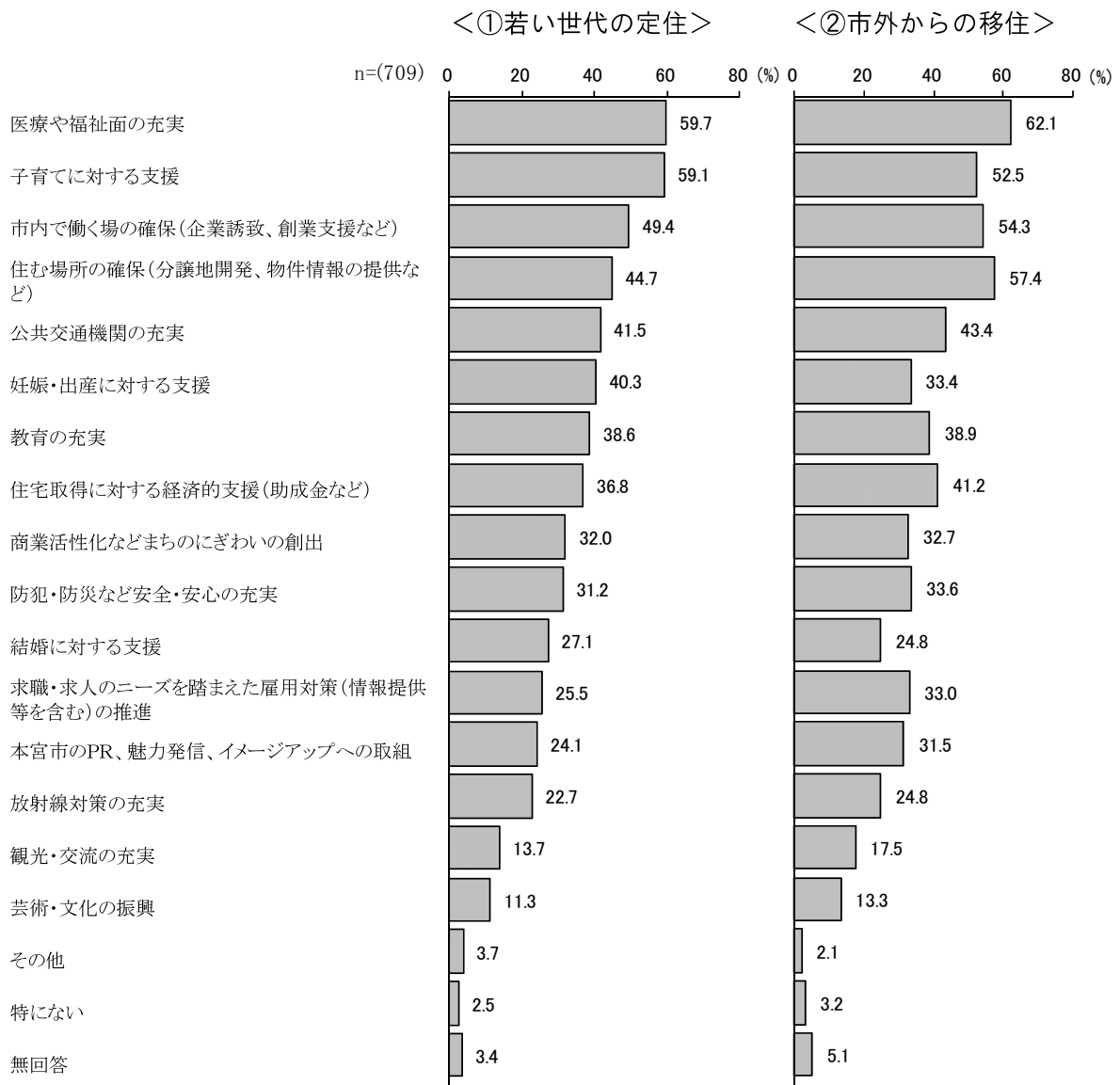


5 本宮市への定住・移住について

（1）本宮市への定住・移住

- 若い世代の定住に向けた取組としては、「医療や福祉面の充実（59.7%）」「子育てに対する支援（59.1%）」へのニーズが高い。
- 市外からの移住増加に向けた取組としては、「医療や福祉面の充実（62.1%）」がトップ。若者の定住促進に比べ、住宅や就労に関するニーズが高い。

問13 若い世代が本宮市に住み続けたり、市外にお住まいの方が本宮市に移り住みたいと思えるようにするには、どのような取組が重要だと思いますか。それぞれについてお答えください。（あてはまるものすべてに○をお付けください。）



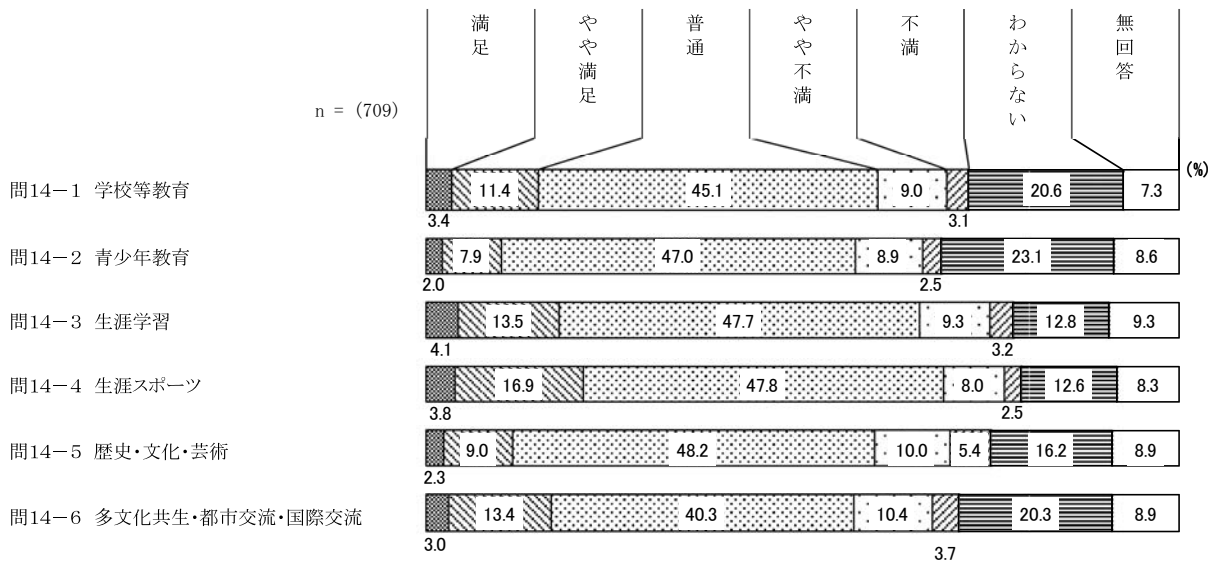
6 市の施策に対する満足度と今後の重要性について

(1) 教育・文化・スポーツ

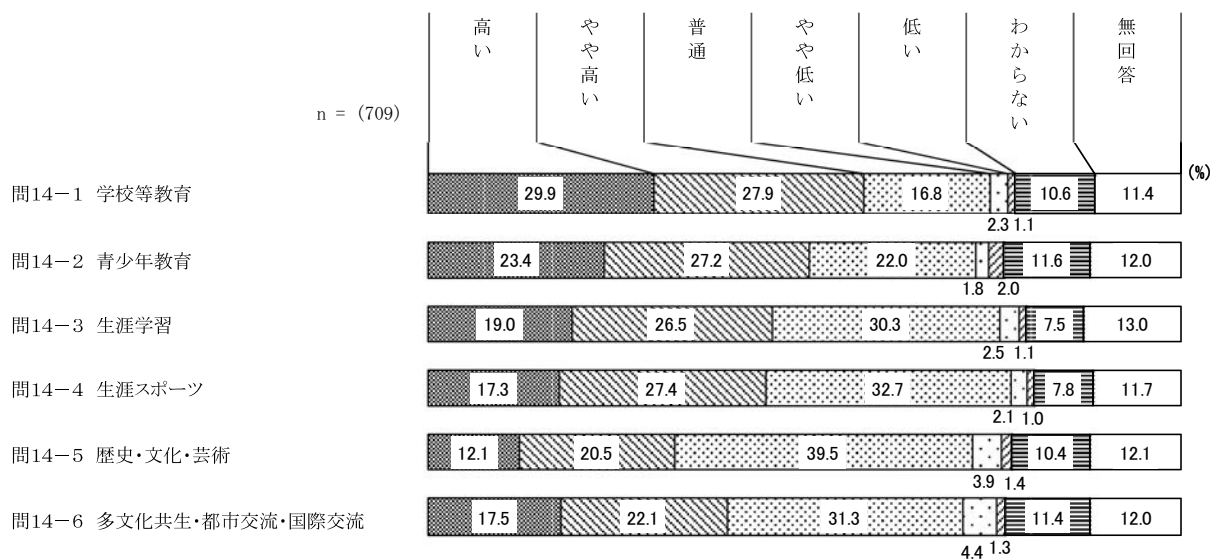
- 《満足度》(「満足」+「やや満足」)は『生涯スポーツ』が20.7%と最も高い。
- 《重要度》(「高い」+「やや高い」)は『学校教育』が57.8%と最も高い。

問14 あなたは、本宮市が実施している次の施策(取組)について、現在どのくらい満足されていますか。また、今後の重要性についてどのようにお考えですか。 次の5分野35項目の「①現在の満足度」及び「②今後の重要性の高さ」について、当てはまるものにそれぞれ1つずつ○をつけてください。

①現在の満足度



②今後の重要性の高さ



●教育・文化・スポーツ分野については、「図書館・文化・スポーツ施設の整備・拡充・有効活用」や「教育施設（保育・幼稚園、学校等）の建設・整備・充実」などハード面の整備・充実に関する意見が多くみられた。

問14 教育・文化・スポーツ分野全般について、ご意見をご記入ください。

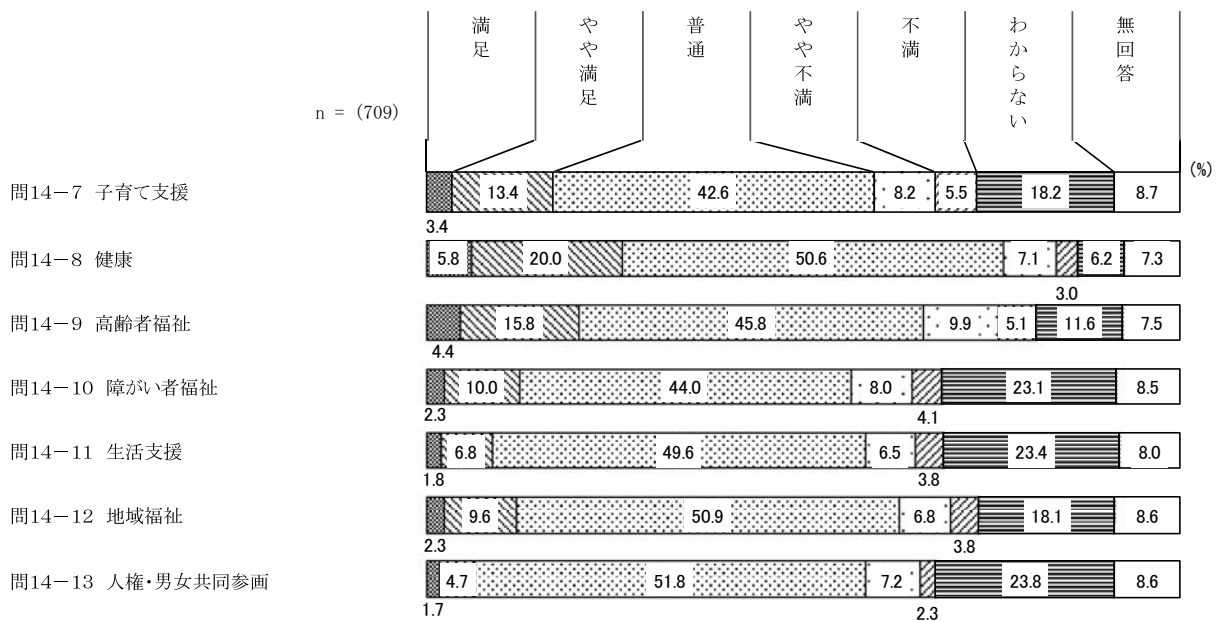
項目	件数	
図書館・文化・スポーツ施設の整備・拡充・有効活用	28	
教育施設（保育・幼稚園、学校等）の建設・整備・充実	12	
教育環境・学力向上施策の充実（英語学習や外部講師の招へいなどを含む）	11	
市民大学や文化講座など気軽に学べる機会や場の提供	10	
教育者・指導者の育成、充実	9	
スポーツ・健康づくりの機会や場の提供	8	
スポーツによる地域活性化・スポーツ団体の活動支援	6	
絵画や演劇、コンサートなどの芸術鑑賞ができる機会や場の提供	6	
国際交流活動が行える機会や場の提供	6	
自分で考える力の育成（教科書による学習以外のカリキュラムの創設など）	5	
伝統文化を生かした交流、情報発信、伝統継承	2	
芸術・文化活動が行いやすい環境整備	2	
行政への意見、要望等	18	
その他	17	
わからない・特になし	6	
意見数計	146	

（２）健康・医療・福祉

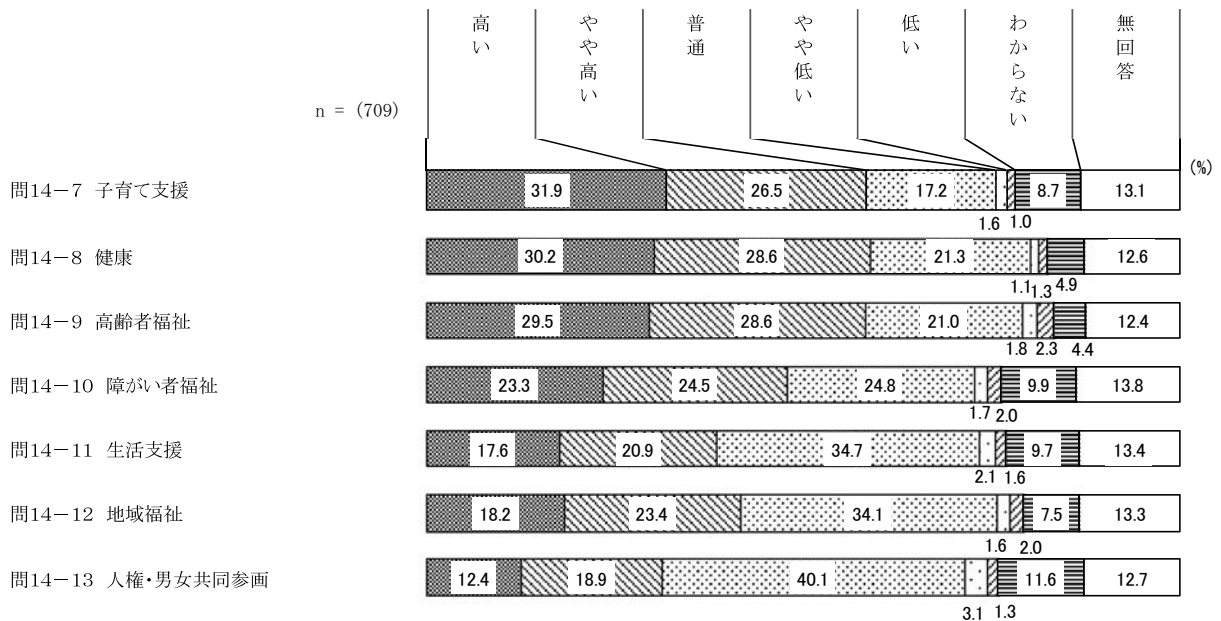
- 《満足度》（「満足」＋「やや満足」）は『健康』が25.8%と最も高い。
- 《重要度》（「高い」＋「やや高い」）は『子育て支援』『健康』『高齢者福祉』がいずれも6割弱と高い。

問14 あなたは、本宮市が実施している次の施策（取組）について、現在どのくらい満足されていますか。また、今後の重要性についてどのようにお考えですか。 次の5分野35項目の「①現在の満足度」及び「②今後の重要性の高さ」について、当てはまるものにそれぞれ1つずつ〇をつけてください。

①現在の満足度



②今後の重要性の高さ



●健康・医療・福祉分野については、「医療施設の拡充」や「健康管理事業の充実」「地域福祉の充実」などを望む意見が多くみられた。

問14 健康・医療・福祉分野全般について、ご意見をご記入ください。

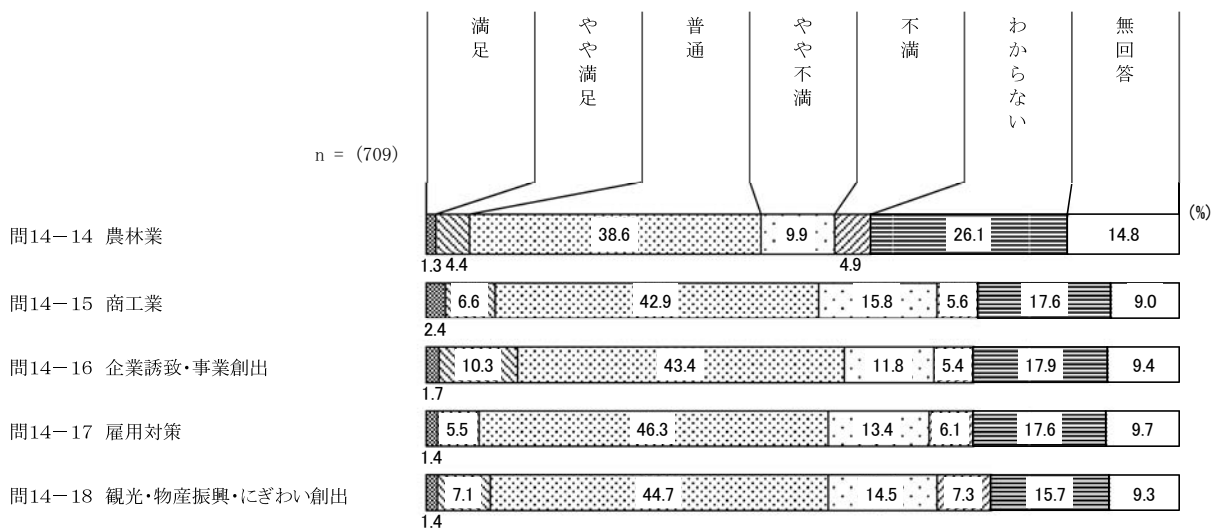
項目	件数	
医療施設の拡充	25	
健康管理事業の充実	11	
地域福祉の充実	11	
医療、出産、子育てにかかる費用負担の軽減	8	
保育環境の充実（待機児童ゼロ、病児・病後児保育など）	6	
各年代の健康づくりプログラムの創設	5	
医療スタッフの確保の強化	3	
高齢者施設の拡充・受け入れ体制の強化	3	
生活支援	3	
遊び場の拡充（市内至るところに子どもが遊べる場所を確保）	2	
高齢者が生きがいをもって活動できる場の提供	2	
障がい者が自分らしく生きていけるまちづくり（雇用の充実）	2	
人権・男女共同参画について	1	
行政への意見、要望等	13	
その他	19	
わからない・特になし	2	
意見数計	116	

（3）産業・雇用・観光

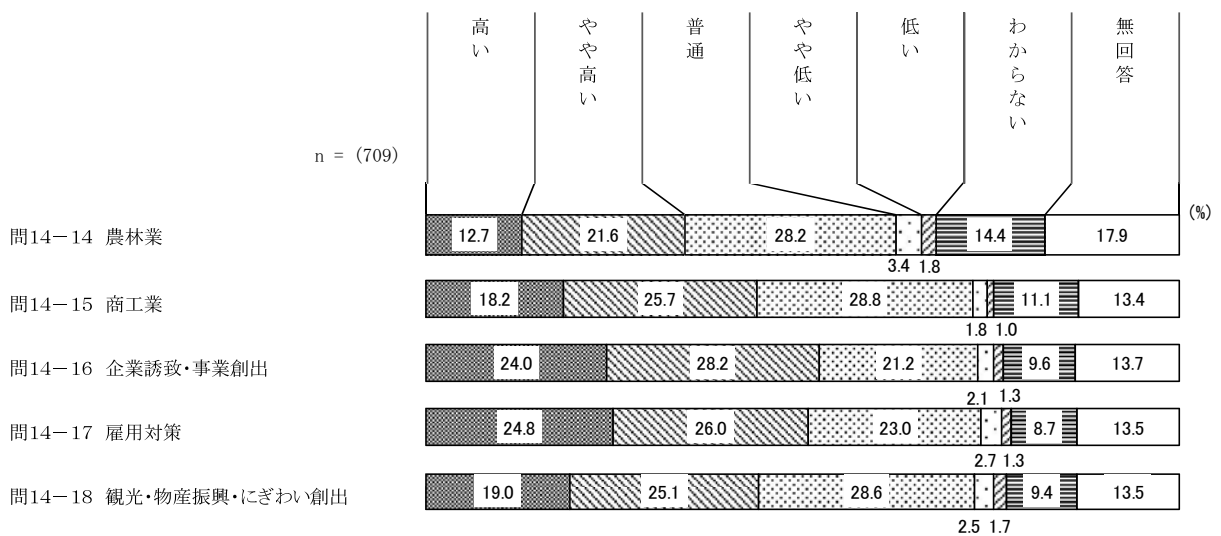
- 《満足度》（「満足」＋「やや満足」）は『企業誘致・事業創出』が12.0%と最も高いものの、《満足度》が1割未満の項目が多く、他の分野に比べ全体的に評価が低い。
- 《重要度》（「高い」＋「やや高い」）は『企業誘致・事業創出』が52.2%と最も高い。

問14 あなたは、本宮市が実施している次の施策（取組）について、現在どのくらい満足されていますか。また、今後の重要性についてどのようにお考えですか。 次の5分野35項目の「①現在の満足度」及び「②今後の重要性の高さ」について、当てはまるものにそれぞれ1つずつ○をつけてください。

①現在の満足度



②今後の重要性の高さ



●産業・雇用・観光分野については、商店街の活性化なども含めた「商工業の復興」に関する意見が最も多く、「既存の観光資源や施設の利活用」「新しい観光資源や施設の開発・整備」「市外・県外に対するPRの充実」など観光の活性化についての意見も多くみられた。

問14 産業・雇用・観光分野全般について、ご意見をご記入ください。

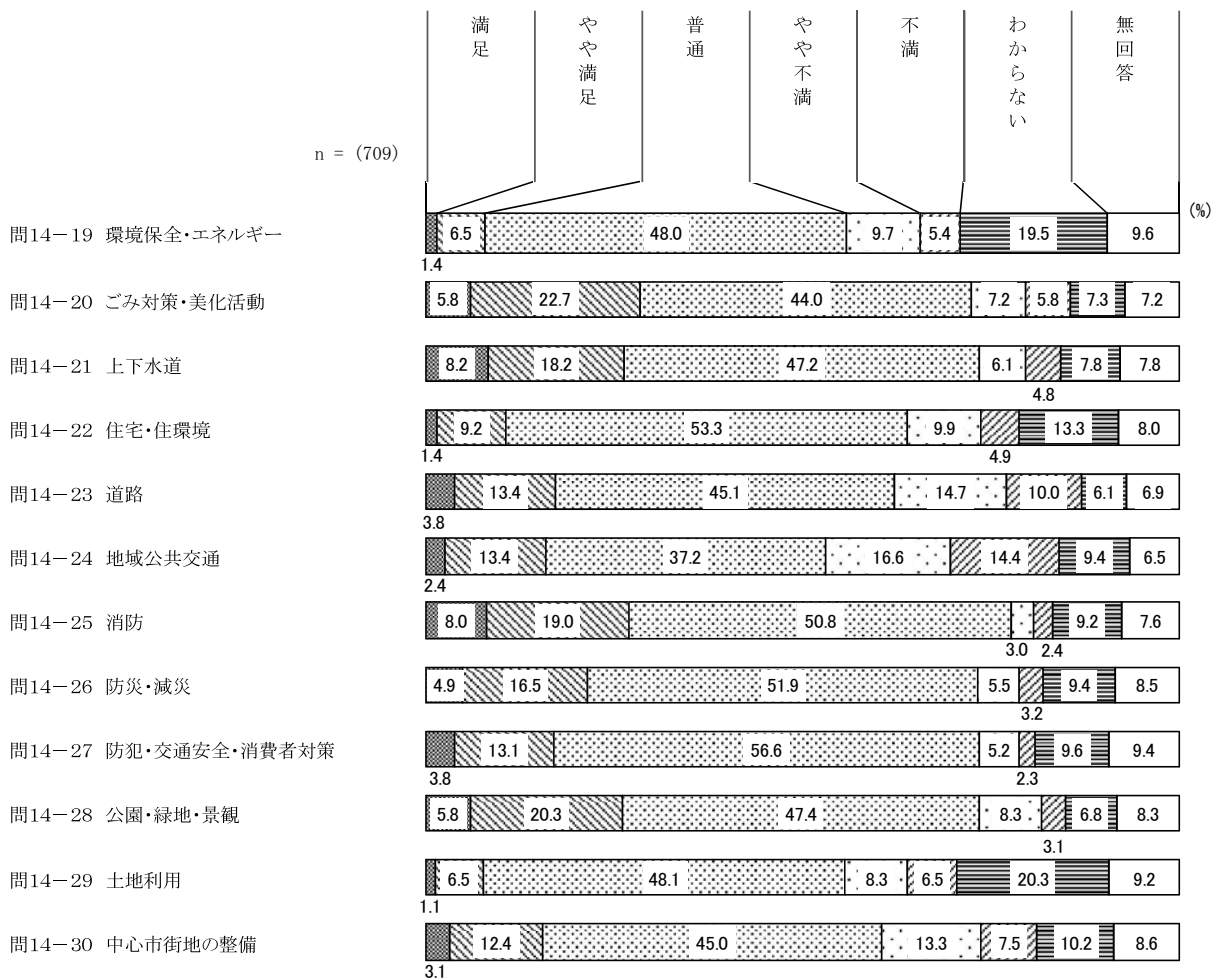
項目	件数	
商工業の復興（商店街の活性化など）	15	
既存の観光資源や施設の利活用	13	
新しい観光資源や施設の開発・整備	13	
市外・県外に対するPRの充実	13	
農林業の復興（販路拡大、担い手の育成など）	8	
既存企業の育成や雇用機会の創出	8	
企業誘致の推進	8	
ニーズにあわせた求人情報の提供や雇用支援	5	
新たな事業創出への取組	3	
行政への意見、要望等	7	
その他	14	
わからない・特になし	1	
意見数計	108	

（４）生活環境・都市基盤

- 《満足度》（「満足」＋「やや満足」）は『ごみ対策・美化活動』『消防』『上下水道』『公園・緑地・景観』がいずれも3割弱と、環境美化に関する項目などで評価が高い。
- 一方、『環境保全・エネルギー』や『土地利用』では《満足度》が1割未満と評価が低い。


問14 あなたは、本宮市が実施している次の施策（取組）について、現在どのくらい満足されていますか。また、今後の重要性についてどのようにお考えですか。 次の5分野35項目の「①現在の満足度」及び「②今後の重要性の高さ」について、当てはまるものにそれぞれ1つずつ○をつけてください。

①現在の満足度



● 《重要度》(「高い」+「やや高い」)は『ごみ対策・美化活動』『地域公共交通』がいずれも5割強と高い。

②今後の重要性の高さ



●生活環境・都市基盤分野については、「ごみや震災廃棄物、雑草などの適切な処理」「駅周辺の整備や中心市街地の活性化、空き店舗の解消」「身近な生活道路の整備（除雪含む）」「バスや鉄道など公共交通機関の整備（駅ホームの整備含む）」など、環境美化や町の活性化、インフラの整備などについての意見が多くみられた。

問14 生活環境・都市基盤分野全般について、ご意見をご記入ください。

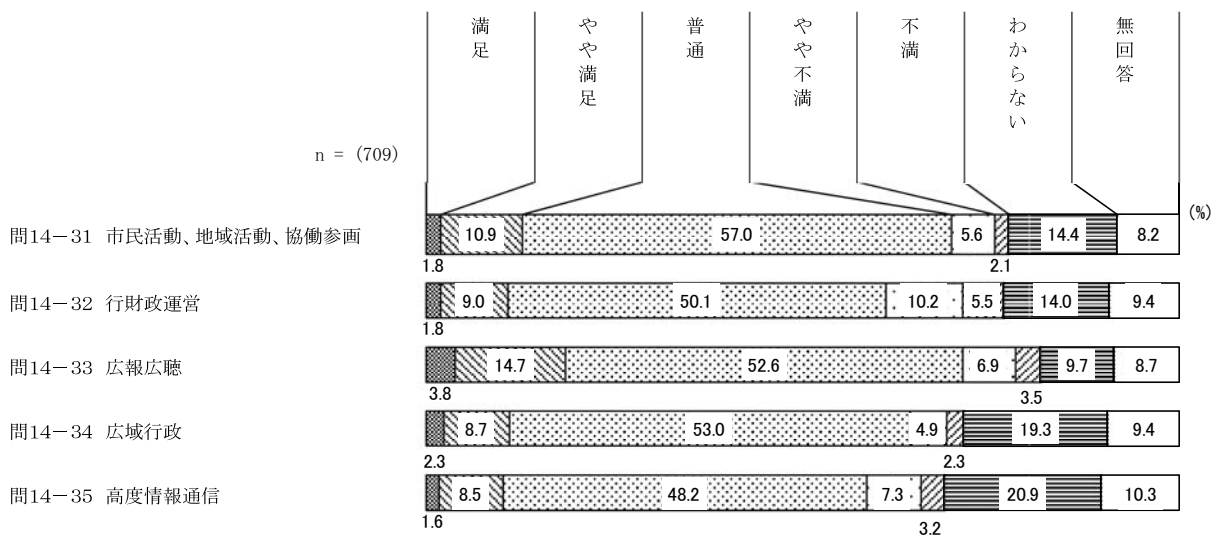
項目	件数
ごみや震災廃棄物、雑草などの適切な処理	21
駅周辺の整備や中心市街地の活性化、空き店舗の解消	20
身近な生活道路の整備（除雪含む）	19
バスや鉄道など公共交通機関の整備（駅ホームの整備含む）	19
市街地以外（郊外）の整備・活性化	11
交通安全活動の推進や対策、交通安全施設の整備（街灯の設置含む）	10
公園や緑地の整備	10
計画的な土地利用の推進	10
上下水道の整備	4
公営住宅など住環境の整備	3
消防体制について	3
美しい景観の保全	3
災害に強いまちづくり	2
豪雨や竜巻など全国的に被害が増加している自然災害への備えの充実	2
再生可能エネルギーの積極的活用	1
行政への意見、要望等	16
その他	20
わからない・特になし	2
意見数計	176

（５）市民・行政活動

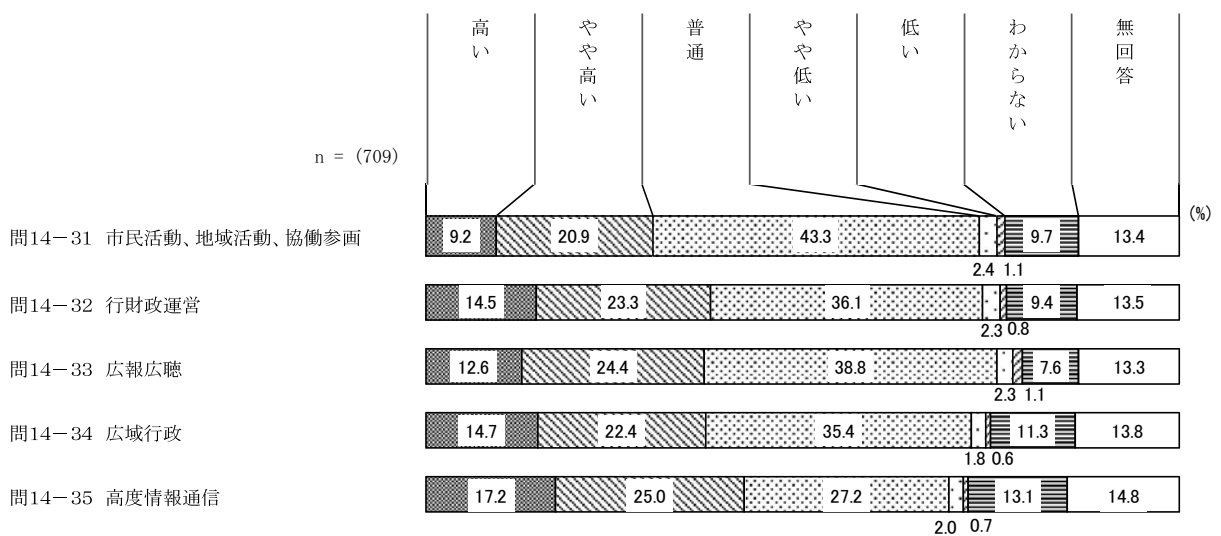
- 《満足度》（「満足」＋「やや満足」）は『広報広聴』が18.5%と最も高い。
- 《重要度》（「高い」＋「やや高い」）は『高度情報通信』が42.2%と最も高い。

問14 あなたは、本宮市が実施している次の施策（取組）について、現在どのくらい満足されていますか。また、今後の重要性についてどのようにお考えですか。 次の5分野35項目の「①現在の満足度」及び「②今後の重要性の高さ」について、当てはまるものにそれぞれ1つずつ○をつけてください。

①現在の満足度













②今後の重要性の高さ



●生活環境・都市基盤分野については、市民活動や行政活動に関する情報提供の方法や広報紙への要望など「広報・広聴」についての意見が多くみられた。

問14 市民・行政活動分野全般について、ご意見をご記入ください。

項目	件数	
広報・広聴	9	
行財政運営	3	
広域行政	3	
市民活動をしている団体やグループへ資金や交流の場などの支援	2	
コミュニティづくりのための各種イベントの開催	2	
拠点となる集会所や会議・研修などに利用できる場所の整備	1	
高度情報通信	1	
行政への意見、要望等	24	
その他	14	
わからない・特になし	4	
意見数計	63	

（6）満足度×重要度の評価

- 前述の 35 項目について満足度及び重要度の評価点を以下のとおり算出した。
- 重要度・満足度がともに高い『維持項目』は、健康や高齢者福祉、子育て支援、学校教育、ごみ対策・美化活動など。
- 重要度が高いが満足度が低い『要改善項目』は、雇用対策や企業誘致・事業創出の就労関連施策、地域公共交通、商工業など。これら施策については早期の対応が必要となっている。



* 満足度及び重要度の算出方法 *

現状の満足度及び今後の重要度をそれぞれ 6 段階評価で聞いた。

また、「満足度」、「重要度」を下記の数値評価に置き換え、加重平均にて評価値を算出した。

（評価点の算出にあたっては、「わからない」および無回答は除外し、算出）

得点が高いほど「満足度」では満足が、「重要度」では重要と考えている指標となる。

- 満足度：満足（5点）、やや満足（4点）、普通（3点）、やや不満（2点）、不満（1点）
- 重要度：高い（5点）、やや高い（4点）、普通（3点）、やや低い（2点）、低い（1点）

（7）これからの本宮市について

●これからの本宮市を暮らしやすく愛着のあるまちにしていくための意見としては、「魅力あるまちづくり・生活環境の整備」や「子育て支援・結婚支援」に関する意見が多くみられた。

問15 最後に、これからの本宮市に対する夢や将来像、あなたにとって暮らしやすく愛着のあるまちにしていくためのお考えなどについて、ご意見等がございましたらご自由にお書きください。

項目	件数
魅力あるまちづくり・生活環境の整備	34
子育て支援・結婚支援	34
健康・医療	28
中心市街地の整備	27
道路	26
高齢者福祉	25
地域公共交通	25
学校教育	20
観光・物産振興・にぎわい創出	18
雇用対策	11
防犯・交通安全・消費者対策	11
行財政運営	11
障がい者福祉	10
防災・減災	10
歴史・文化・芸術	9
企業誘致・事業創出	9
商工業	8
生活支援	7
農林業	7
土地利用	7
住宅・住環境	6
広報・広聴	6
環境保全・エネルギー	5
ごみ対策・美化活動	5
公園・緑地・景観	5
アンケートについて	5
スポーツ	4
行政への意見・要望	35
近況や日常生活、まちの感想など	34
その他	18
意見数計	460

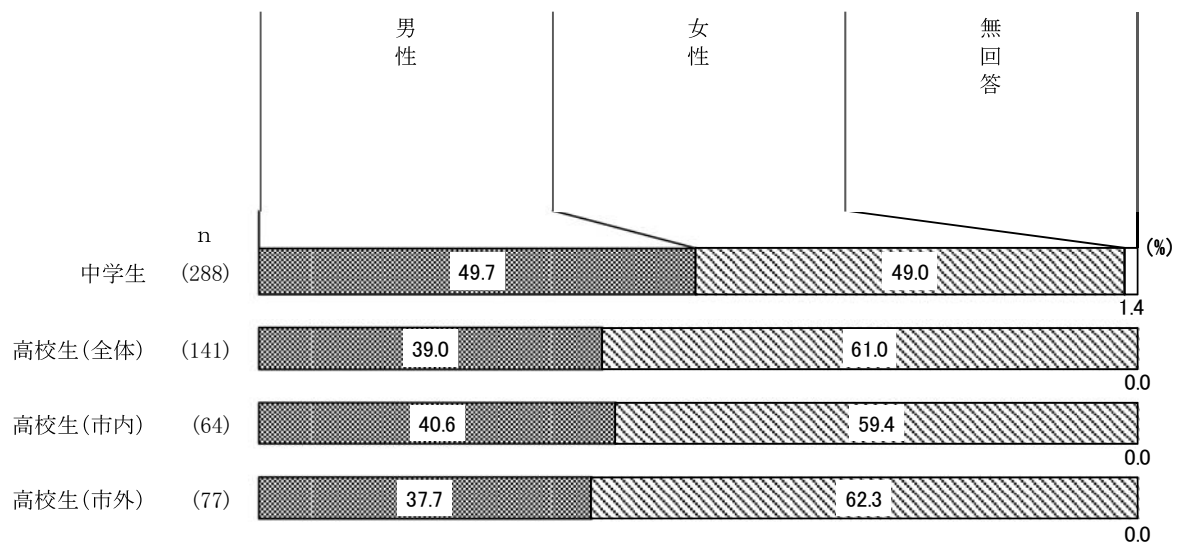
IV 調査結果（中学生調査/高校生調査）

1 回答者のプロフィール

(1) 性別

問 あなたの性別をお答えください。（○は1つ）

【中学生調査：問1、高校生調査：問1】

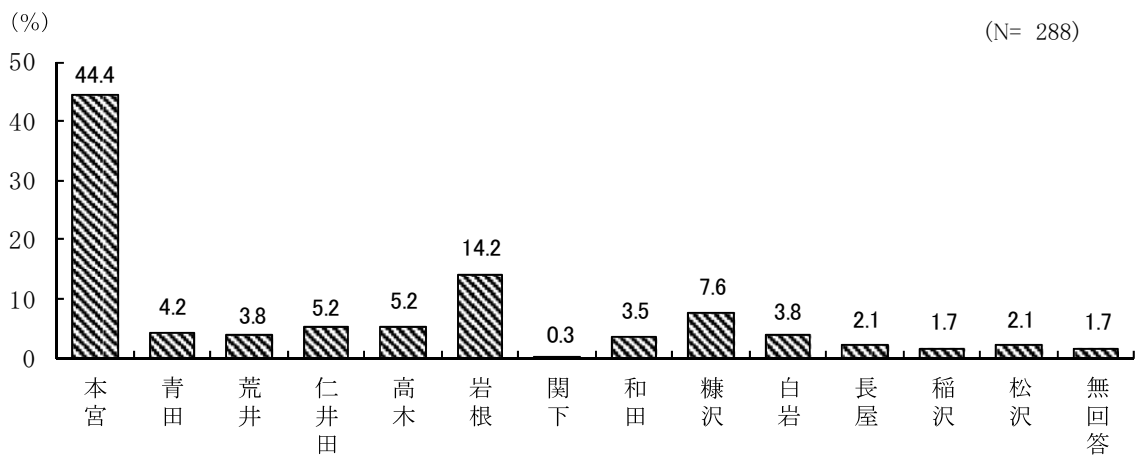


(2) 居住地

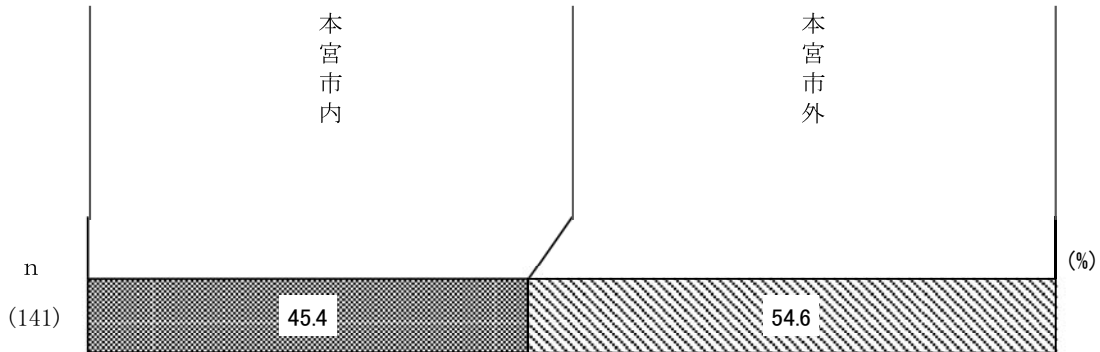
問 あなたの現在のお住まいの地域はどちらですか。（○は1つ）

【中学生調査：問2、高校生調査：問2】

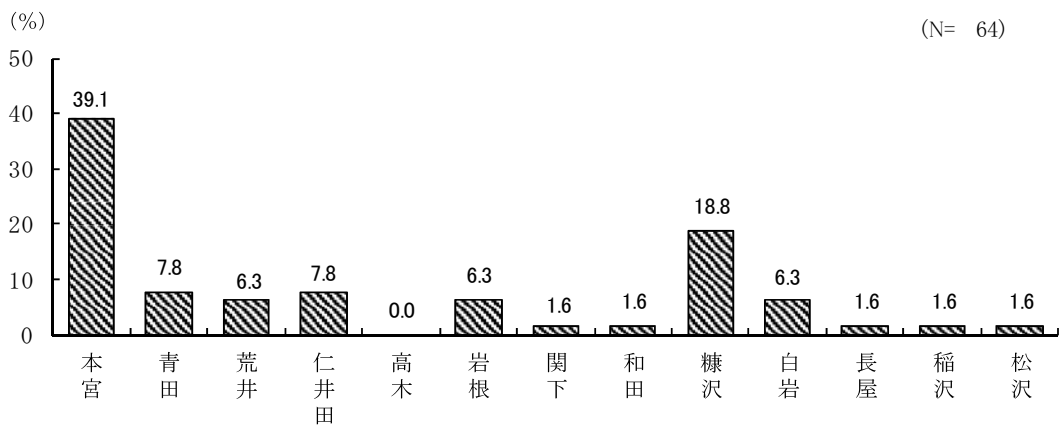
<中学生>



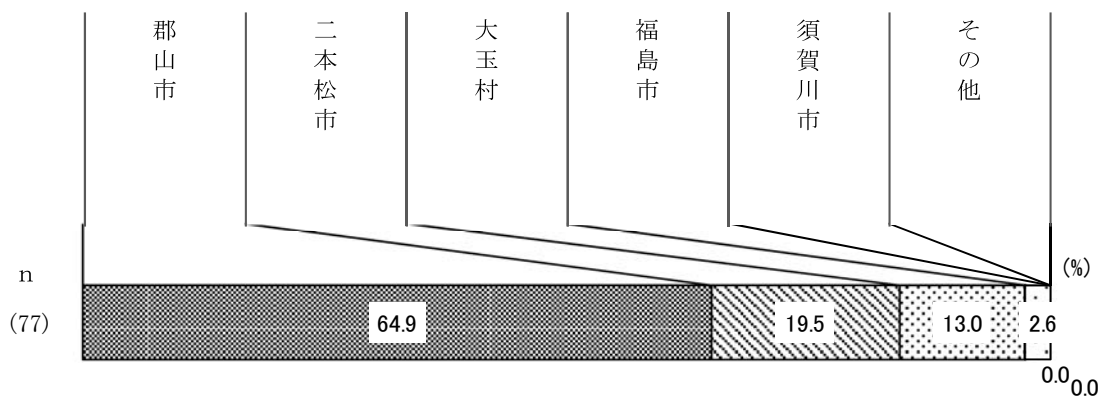
<高校生>



【本宮市内】



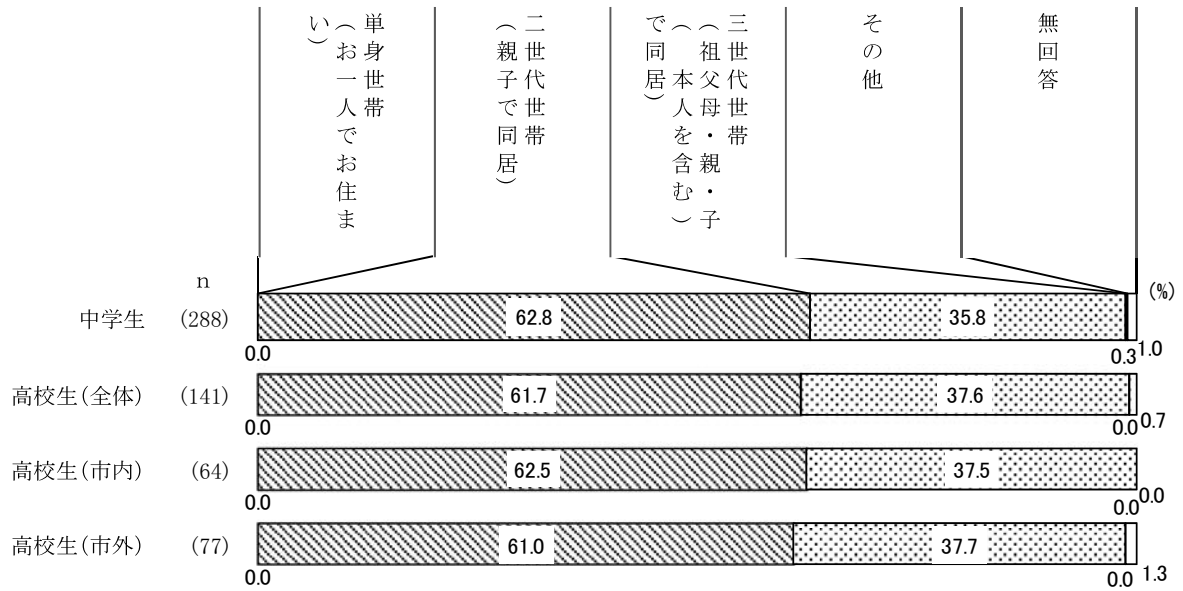
【本宮市外】



（3）家族構成

問 あなたが現在一緒に暮らしている世帯（家族）の構成をお答えください。（○は1つ）

【中学生調査：問3、高校生調査：問3】



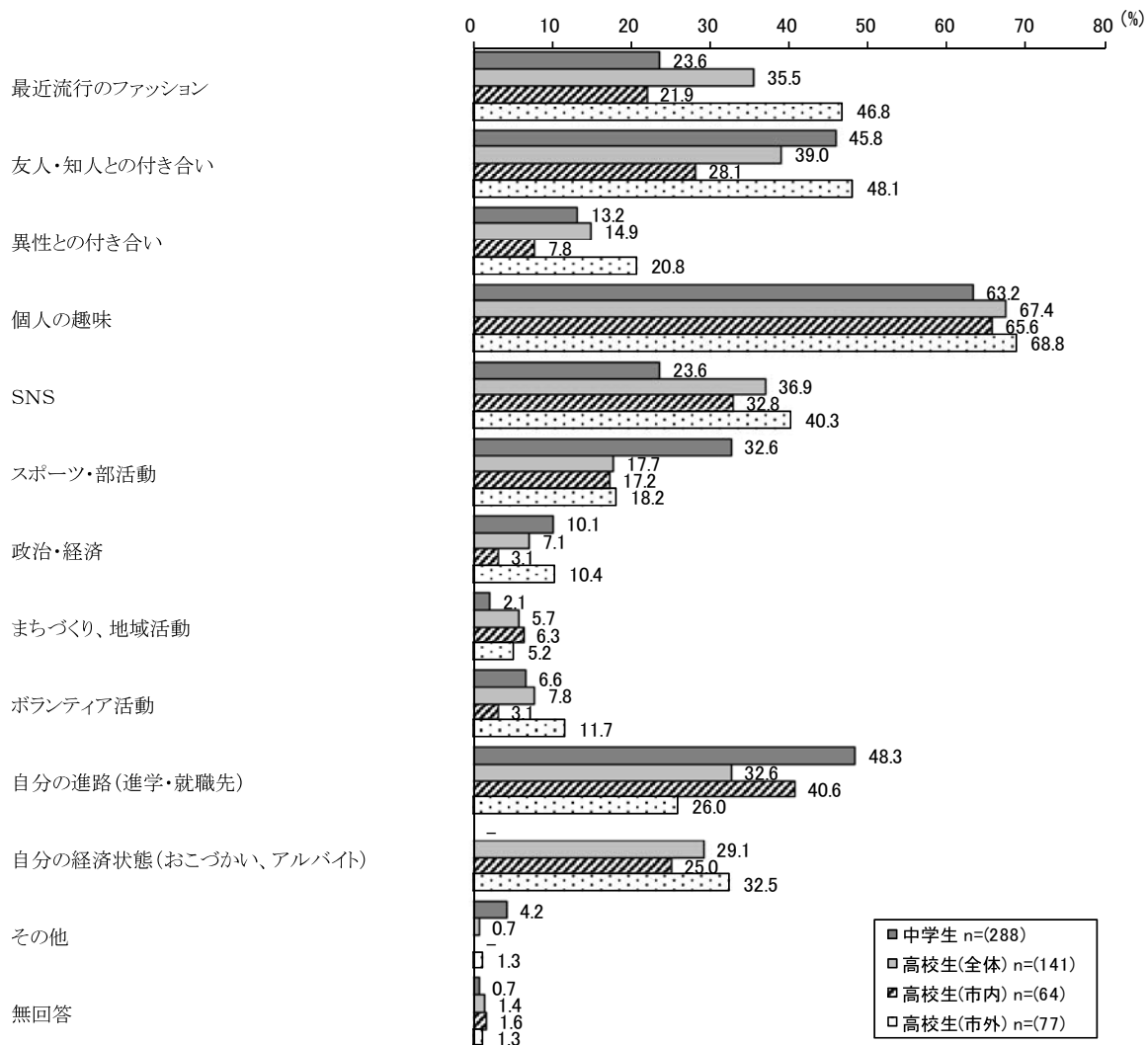
2 日常生活について

（1）現在興味のあるもの

- 現在の興味については、「個人の趣味」（中学生：63.2%、高校生：67.4%）がともにトップ。
- 中学生では、「自分の進路（進学・就職先）」（48.3%）「友人・知人との付き合い」（45.8%）「スポーツ・部活動」（32.6%）が多く、高校生では「SNS」（36.9%）「最近流行のファッション」（35.5%）「自分の経済状態（おこづかい・アルバイト）」（29.1%）などの回答が中学生に比べ多い。

問 あなたが現在興味のあるものは何ですか。（あてはまるものすべてに○）

【中学生調査：問4、高校生調査：問4】



※選択肢「自分の進路（進学・就職先）」は中学生調査では「自分の進路（進学先）」と表記

※選択肢「自分の経済状態（おこづかい、アルバイト）」は高校生調査のみ

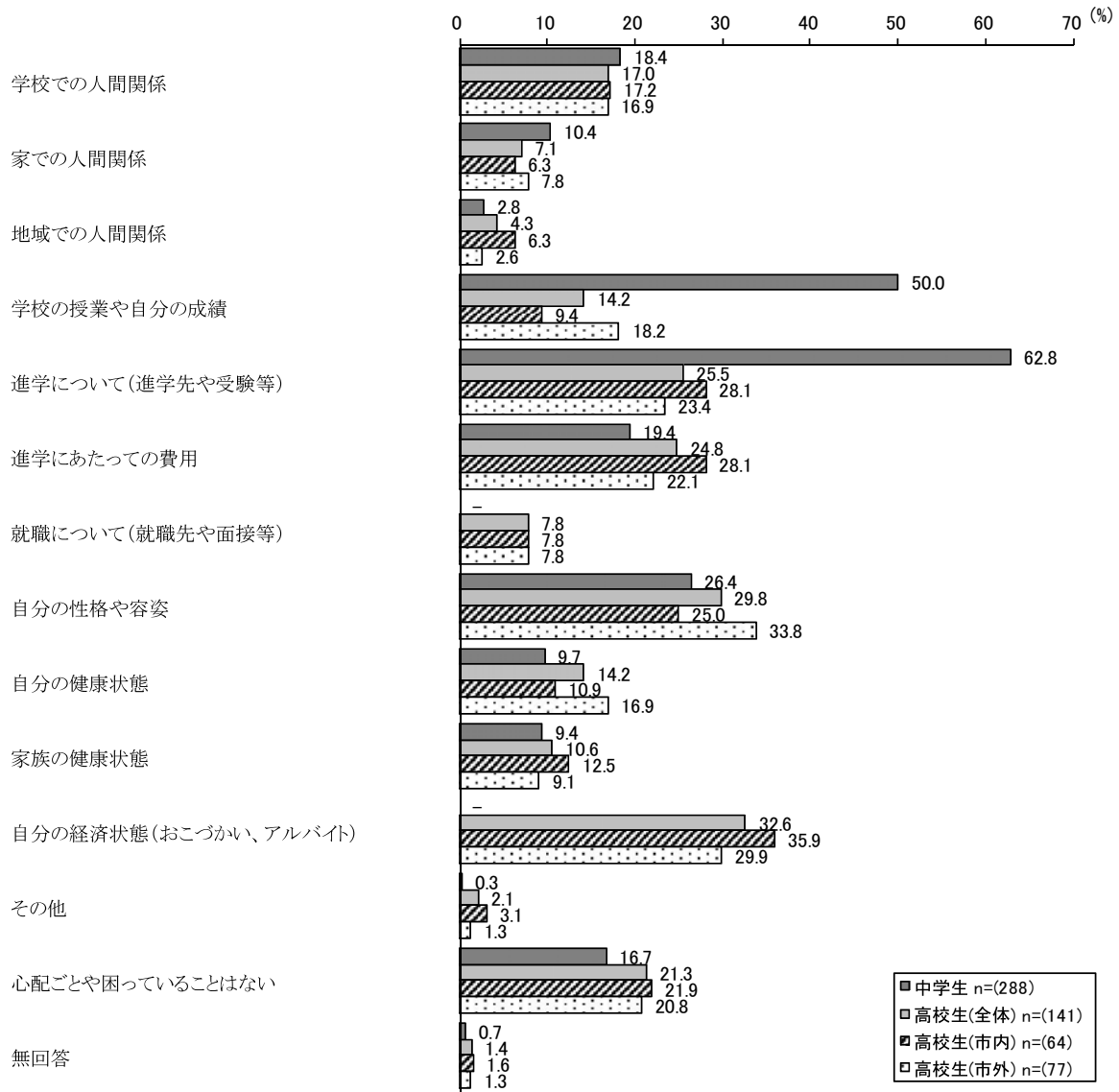
(2) 生活の心配ごと

●現在の心配ごとは、中学生では「進学について（進学先や受験等）」（62.8%）、「学校の授業や自分の成績」（50.0%）が多く、高校生では、「自分の経済状態（おこづかい・アルバイト）」（32.6%）「自分の性格や容姿」（29.8%）などが多い。

問 あなたは、現在、ご自分やご家族の生活のことで心配ごとや困っていることがありますか。

（あてはまるものすべてに○）

【中学生調査：問5、高校生調査：問5】



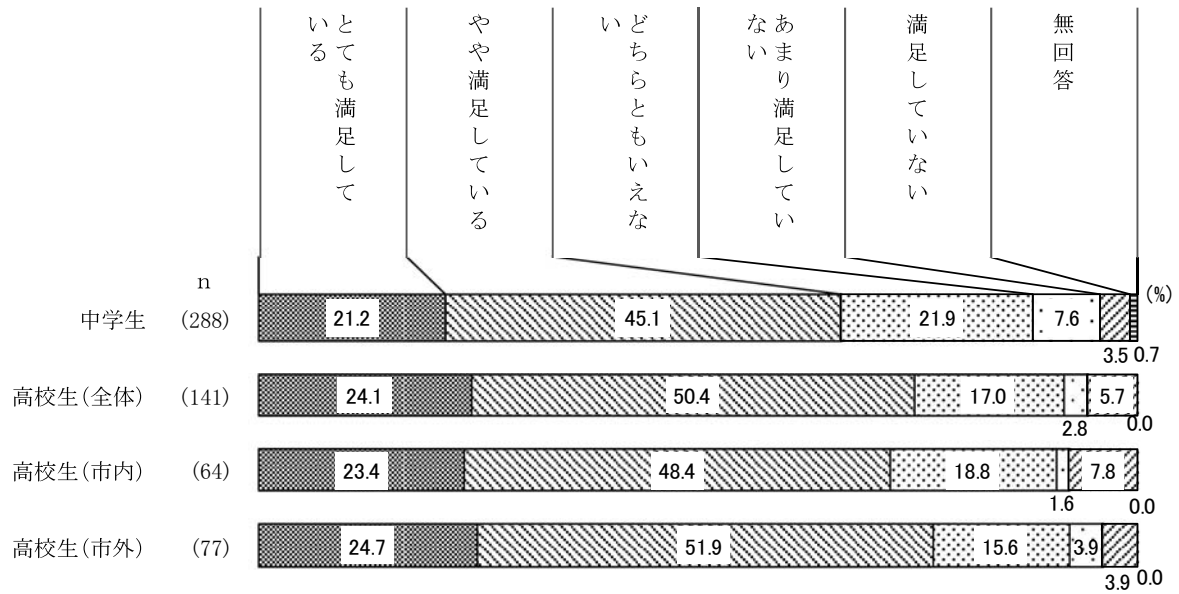
※選択肢「就職について（就職先や面接等）」と「自分の経済状態（おこづかい、アルバイト）」は高校生調査のみ

（3）日常生活の満足度

●日常生活の《満足度》（「とても満足している」+「やや満足している」）は中学生が66.3%、高校生が74.5%。中学生に比べ高校生の満足度がやや高い。

問 現在、あなたは日常生活にどの程度満足していますか。（○は1つ）

【中学生調査：問6、高校生調査：問6】



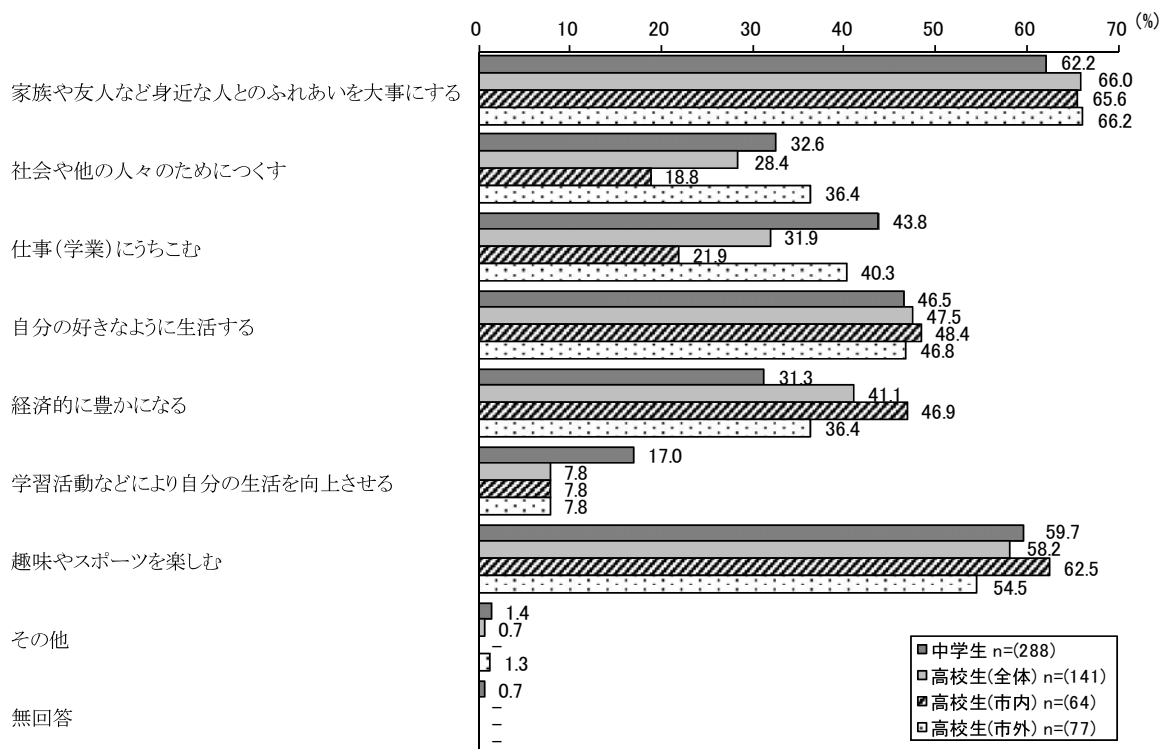
（４）将来大切にしたいこと

- 将来大切にしたいことは、中学生・高校生ともに「家族や友人など身近な人とのふれあいを大事にする」（中学生：62.2%、高校生：66.0%）がトップ。以下、「趣味やスポーツを楽しむ」（中学生：59.7%、高校生：58.2%）など。
- 中学生では「仕事に（学業）にうちこむ」が高校生に比べ多く、高校生では「経済的に豊かになる」が中学生に比べ多い。

問 あなたは、将来、どのようなことを大切にして生活したいと思いますか。

（あてはまるものすべてに○）

【中学生調査：問 7、高校生調査：問 7】



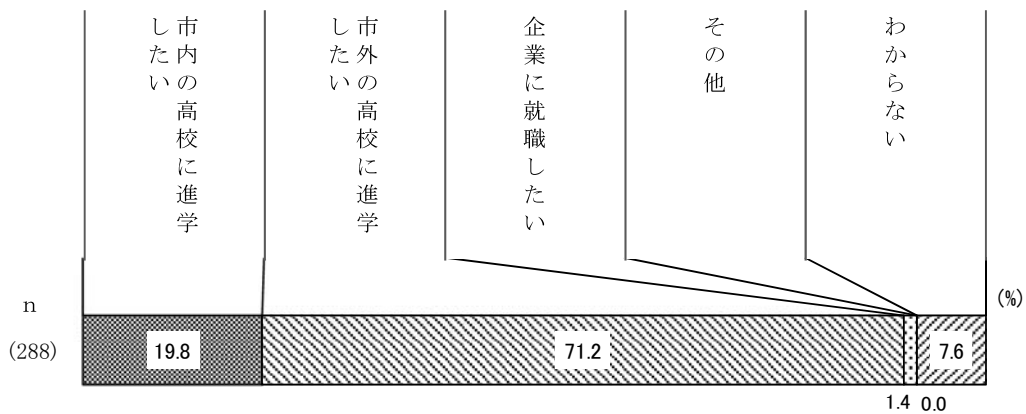
3 将来のことについて

（1）中学校卒業後の進路【中学生調査】

- 中学校卒業後は「市外の高校に進学したい」人が71.2%。
- 市内の高校への進学を希望する人は19.8%と、約5人に1人。

問 あなたは中学校卒業後の進路をどのように考えていますか。（○は1つ）

【中学生調査：問8】

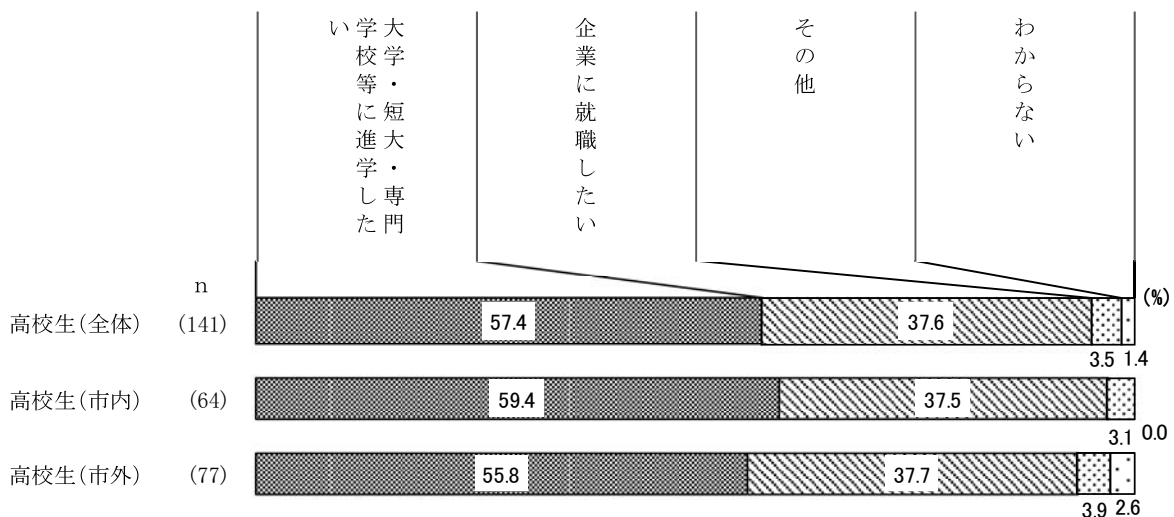


（2）高校卒業後の進路について【高校生調査】

- 高校卒業後の進路については、「大学・短大・専門学校等に進学したい」人が57.4%。
- 「企業に就職したい」との回答は37.6%で、約3人に1人が就職を希望。

問 あなたは高校卒業後の進路をどのように考えていますか。（○は1つ）

【高校生調査：問8】

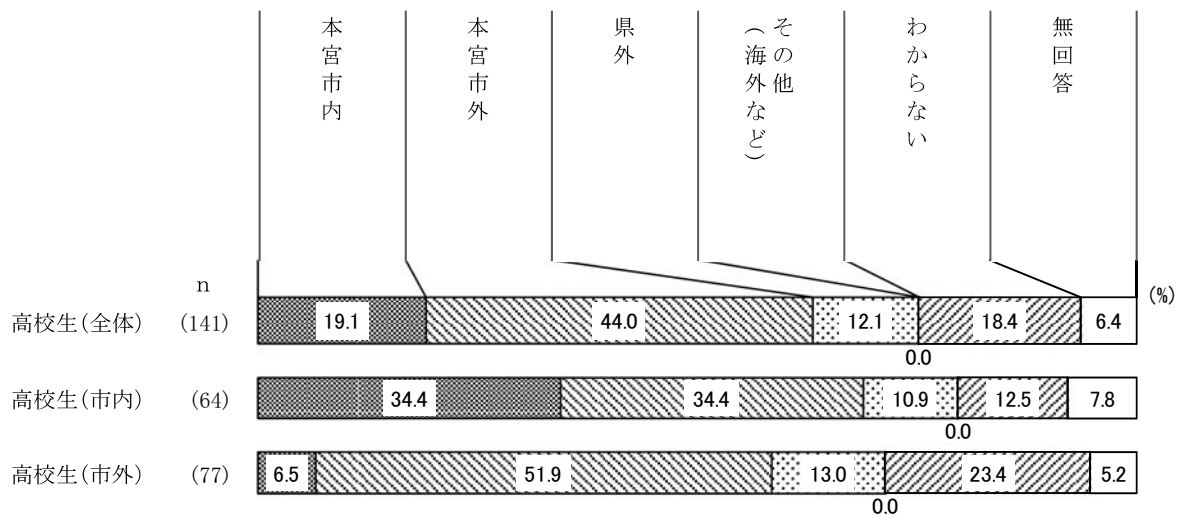


（3）就職先について【高校生調査】

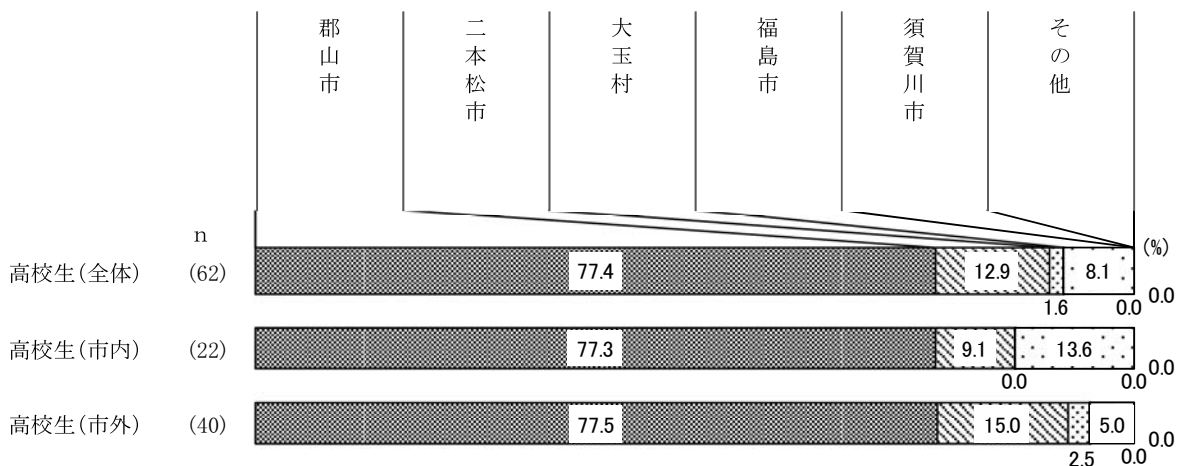
- 高校や大学等の学校を卒業した後の就職先としては、「本宮市内」での就職希望者は19.1%「本宮市外」が44.0%。
- 居住地別にみると、市内居住の高校生のうち「本宮市内」での就職を希望する人は約3人に1人（34.4%）で「本宮市外」と回答が拮抗している。これに対し市外居住の高校生は過半数が「本宮市外」での就職を希望。
- 市外での就職を希望する人のうち、4人中3人が「郡山市」での就職を希望。県外での就職先については、「東京都」が3割以上。

問 高校や大学・短大・専門学校等を卒業した後は、どこで就職したいと思いますか。（○は1つ）

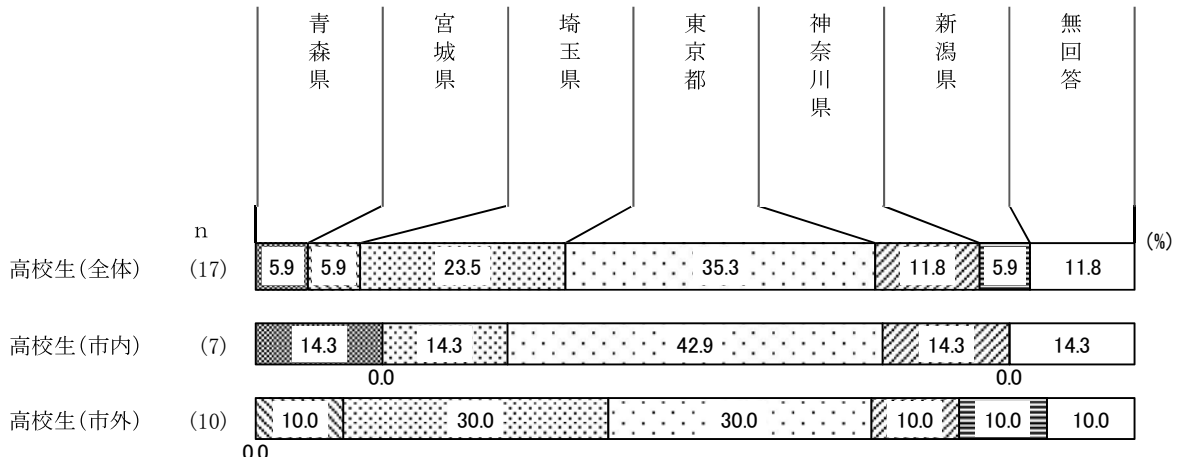
【高校生調査：問9】



【本宮市外】



【福島県外】



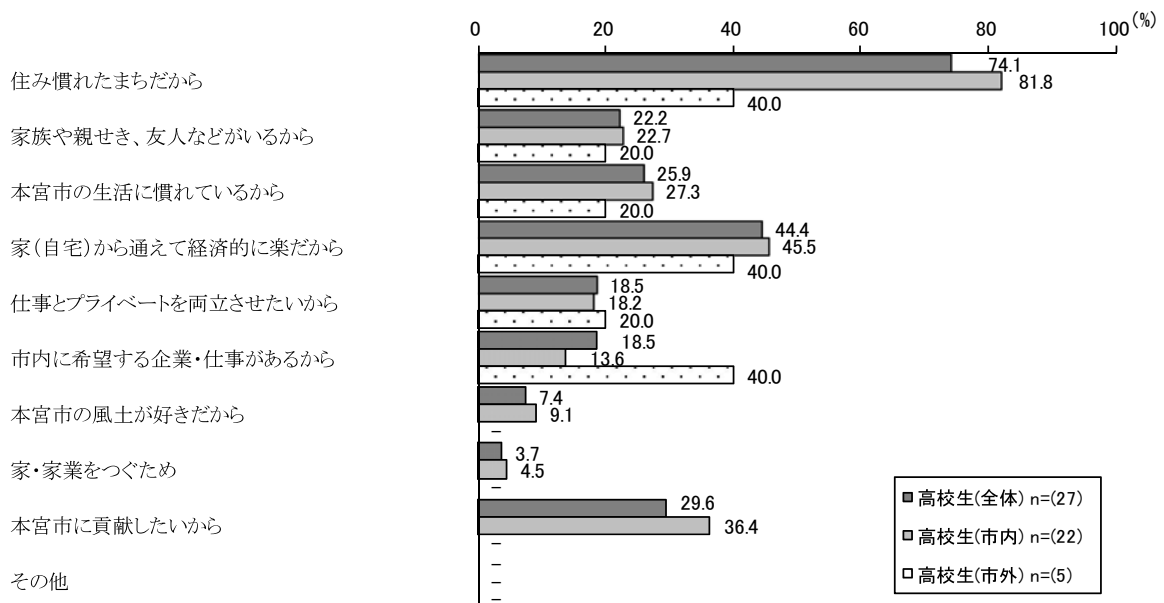
(4) 本宮市内で就職したい理由【高校生調査】

●市内居住の高校生の本宮市内で就職したい理由は、「住み慣れたまちだから」が81.8%とトップ。以下「家（自宅）から通えて経済的に楽だから」（45.5%）など。
 ※市外居住の高校生についてはN値が少数の為、参考値としての掲載とする

【本宮市内で就職したい（問9で「1」）と答えた方のみ】

問 就職先として、本宮市内を希望する理由は何ですか。（あてはまるものすべてに○）

【高校生調査：問9-1】



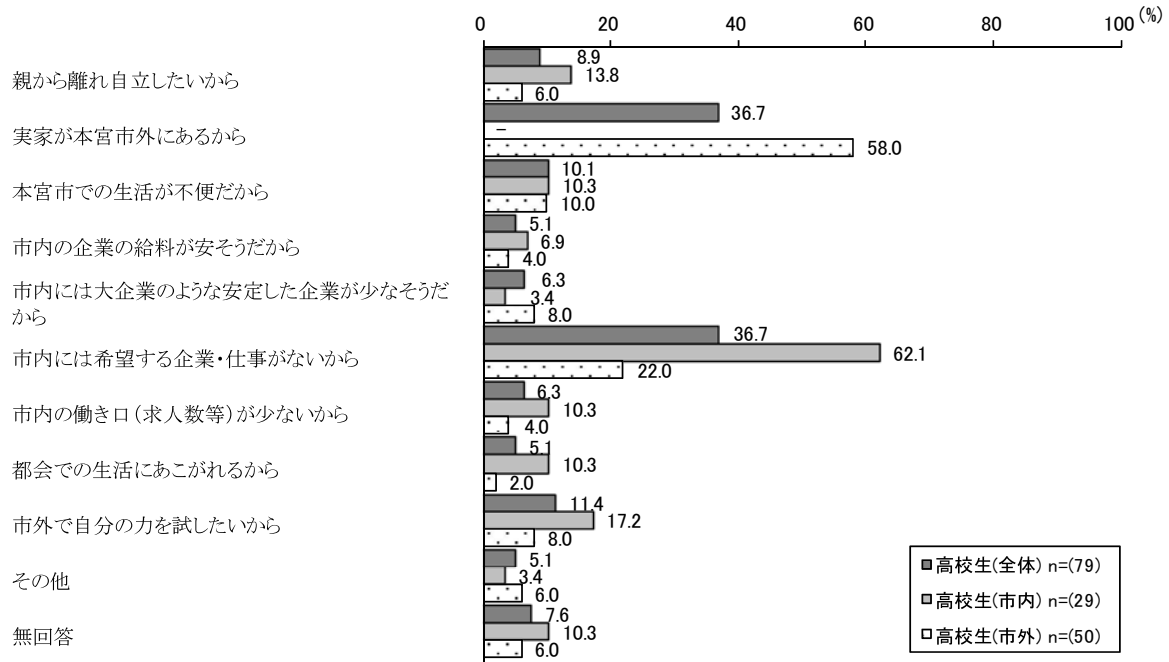
（５）本宮市外で就職したい理由【高校生調査】

●居住地別にみると、市内居住の高校生では「市内には希望する企業・仕事がないから」が62.1%とトップ。市外居住の高校生では「実家が本宮市外にあるから」が58.0%とトップ。

【本宮市外で就職したい（問9で「2」～「4」）と答えた方のみ】

問 就職先として、本宮市外を希望する理由は何ですか。（あてはまるものすべてに○）

【高校生調査：問9-2】

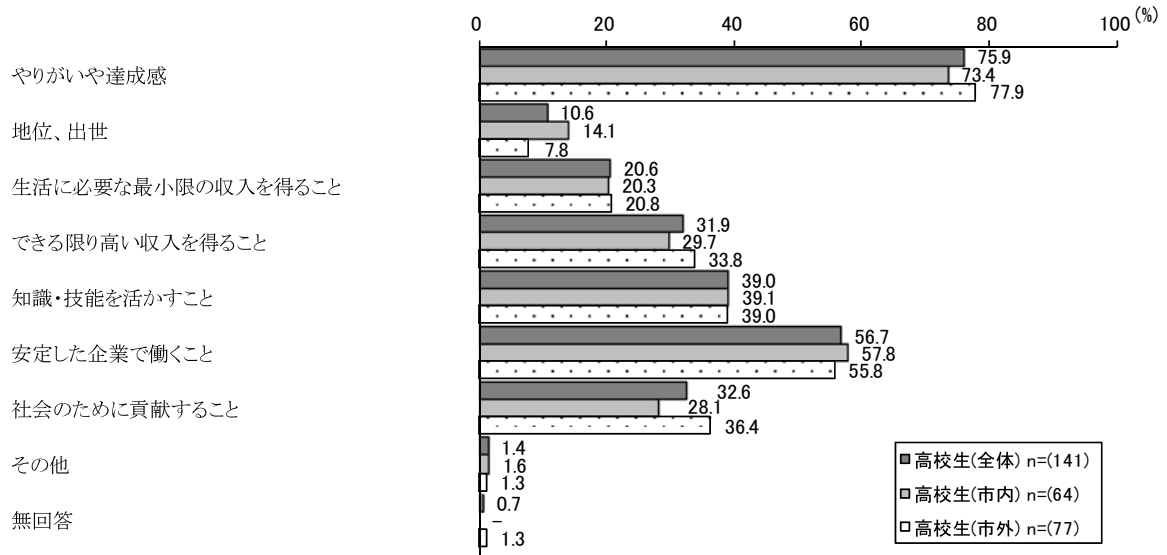


（6）仕事に求めるもの【高校生調査】

●仕事に求めるものは、「やりがいや達成感」が75.9%とトップ。以下、「安定した企業で働くこと」（56.7%）など。

問 あなたは、将来、仕事に就くときに、仕事に対してどのようなことを求めたいと思いますか。

（あてはまるものすべてに○）【高校生調査：問10】

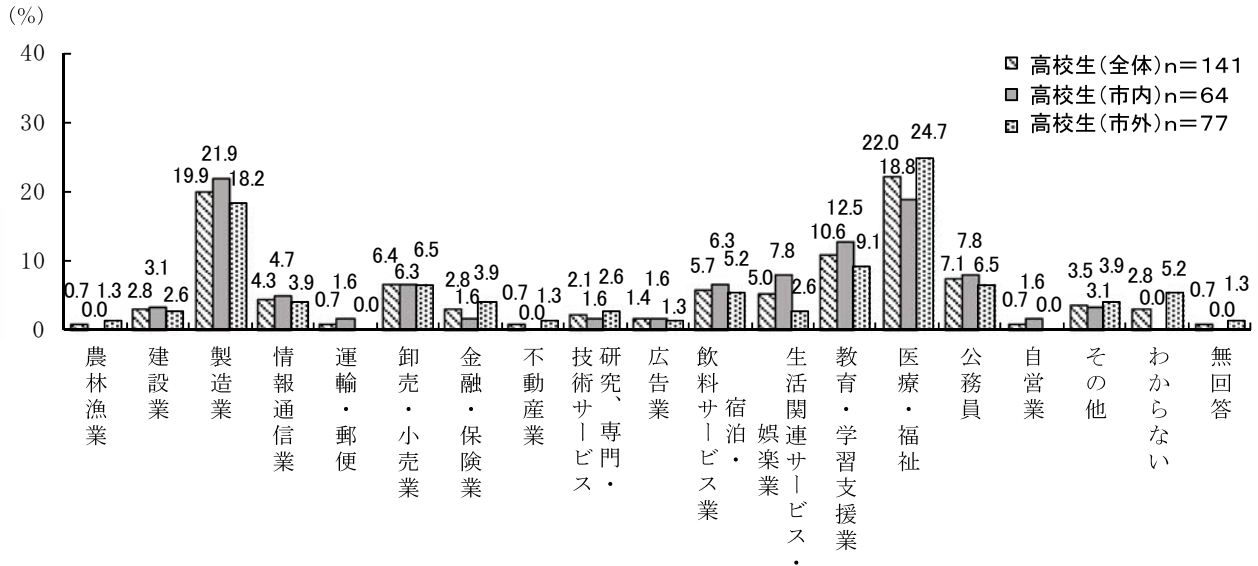


（7）希望の業種【高校生調査】

●希望の業種は、「医療・福祉」が22.0%とトップ。以下、「製造業」（19.9%）「教育・学習支援業」（10.6%）など。

問 あなたは、将来、どんな「業種」の仕事に就きたいですか。（○は1つ）

【高校生調査：問11】

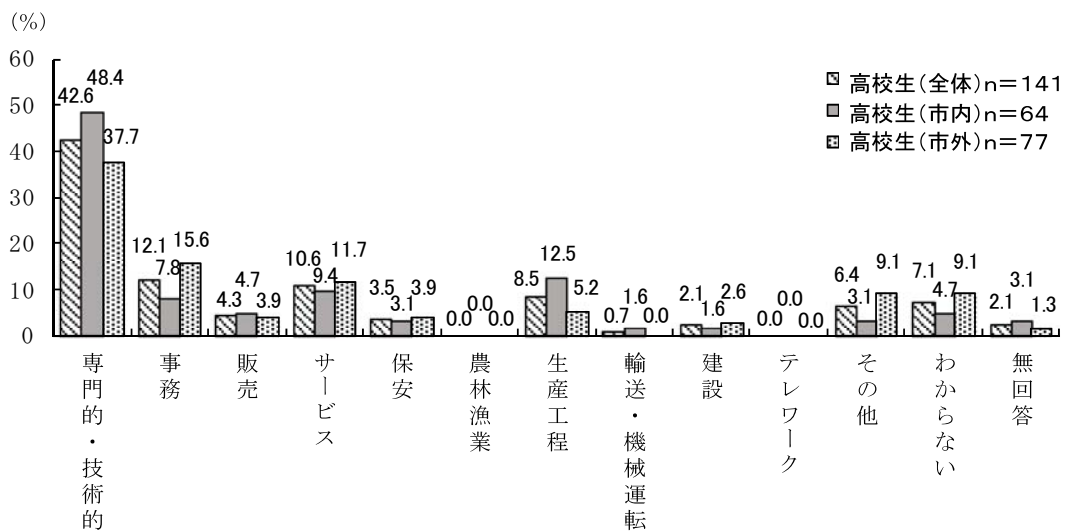


（8）希望の職種【高校生調査】

●希望の職種は、「専門的・技術的」な職種が42.6%とトップ。

問 あなたは、将来、どんな「職種」の仕事をしたいですか。（○は1つ）

【高校生調査：問12】

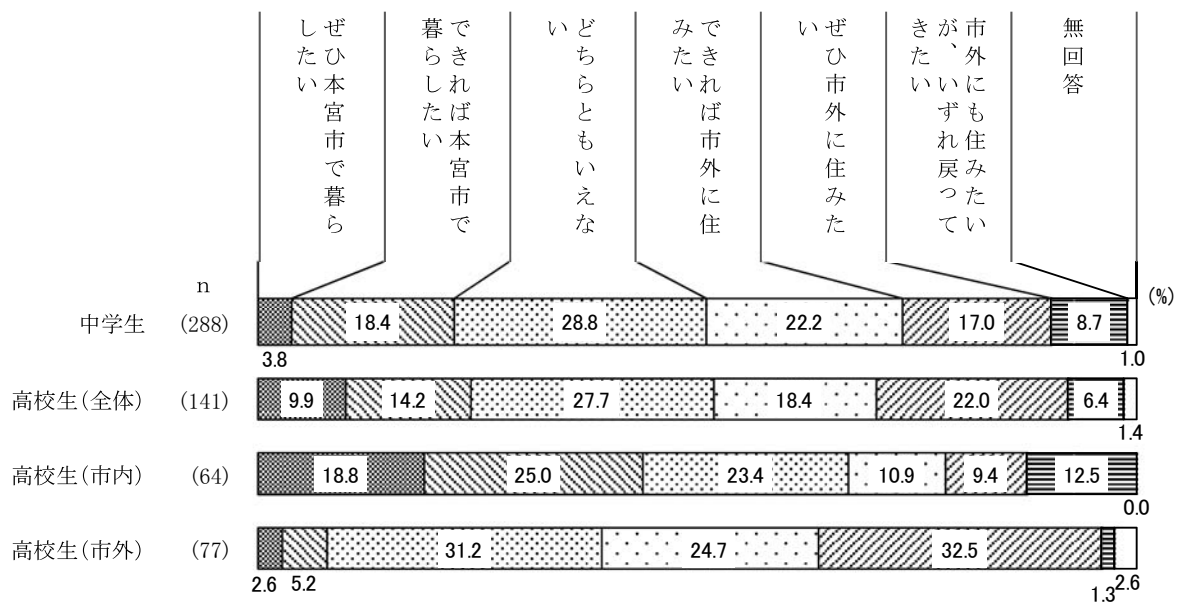


（9）今後の居住意向【中学生調査／高校生調査】

- 今後の《居住意向》（「ぜひ本宮市で暮らしたい」+「できれば本宮市で暮らしたい」）は、中学生が22.2%。
- 高校生の居住地別では、市内居住の高校生が43.8%、市外居住の高校生が7.8%。
- 「市外にも住みたいが、いずれ戻ってきたい」とのUターン希望者については、中学生・高校生ともに1割前後。

問 あなたは、将来、本宮市で暮らし続けたいと思いますか。（○は1つ）

【中学生調査：問9、高校生調査：問13】



※選択肢「ぜひ本宮市で暮らしたい」は中学生調査では「ぜひ本宮市で暮らし続けたい」と表記
 「できれば本宮市で暮らしたい」は中学生調査では「できれば本宮市で暮らし続けたい」と表記
 「できれば市外に住みたい」は中学生調査では「できれば市外に移り住みたい」と表記
 「ぜひ市外に住みたい」は中学生調査では「ぜひ市外に移り住みたい」と表記

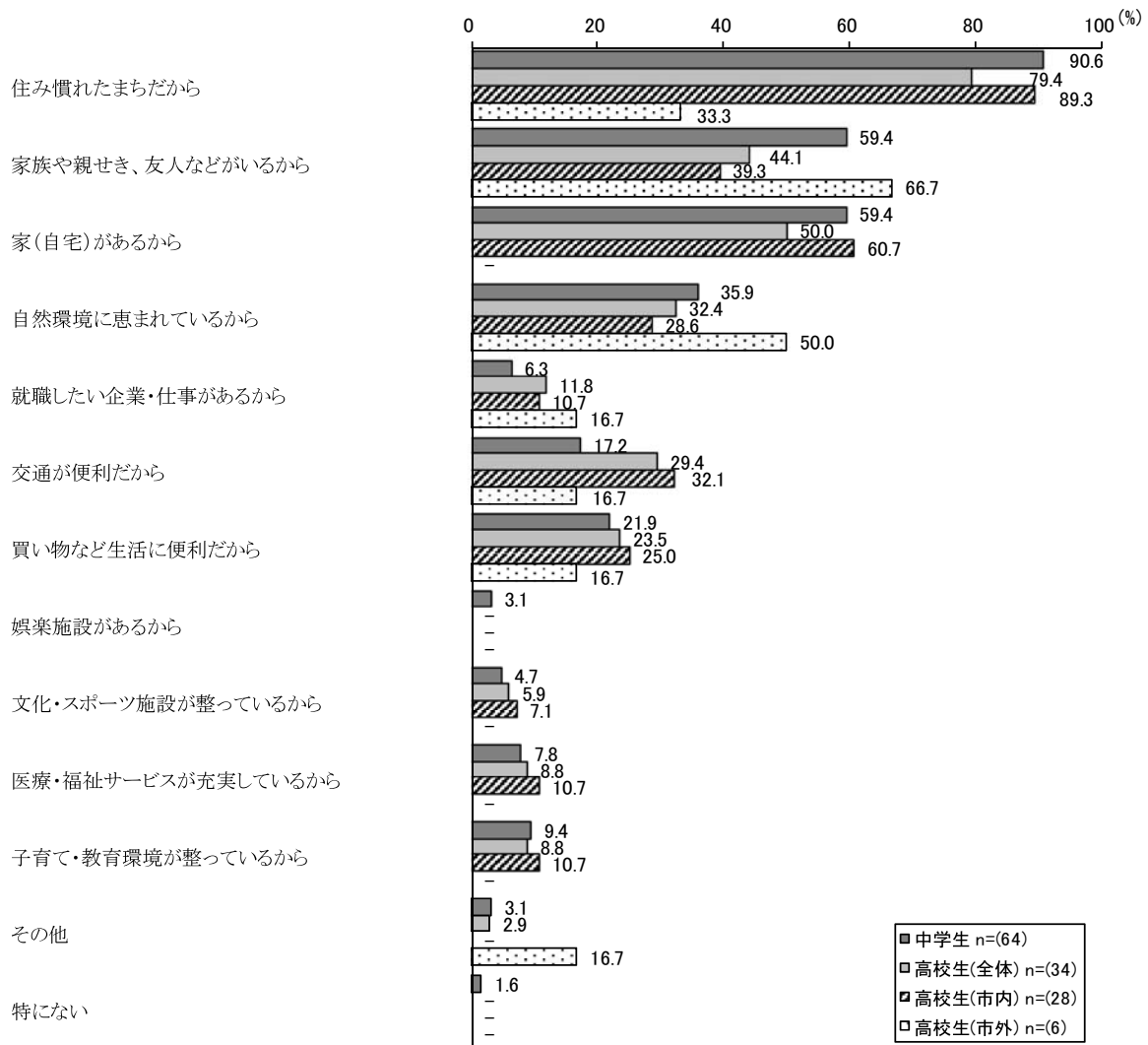
（10）本宮市に暮らし続けたい理由【中学生調査／高校生調査】

●本宮市で暮らし続けたい理由は、中学生・高校生ともに「住み慣れたまちだから」（中学生：90.6%、市内居住の高校生：89.3%）がトップ。
 ※市外居住の高校生についてはN値が少数の為、参考値としての掲載とする。

【本宮市で暮らし続けたいと答えた方のみ】

問 本宮市で暮らし続けたいと思う理由は何ですか。（あてはまるものすべてに○）

【中学生調査：問 9-1、高校生調査：問 13-1】



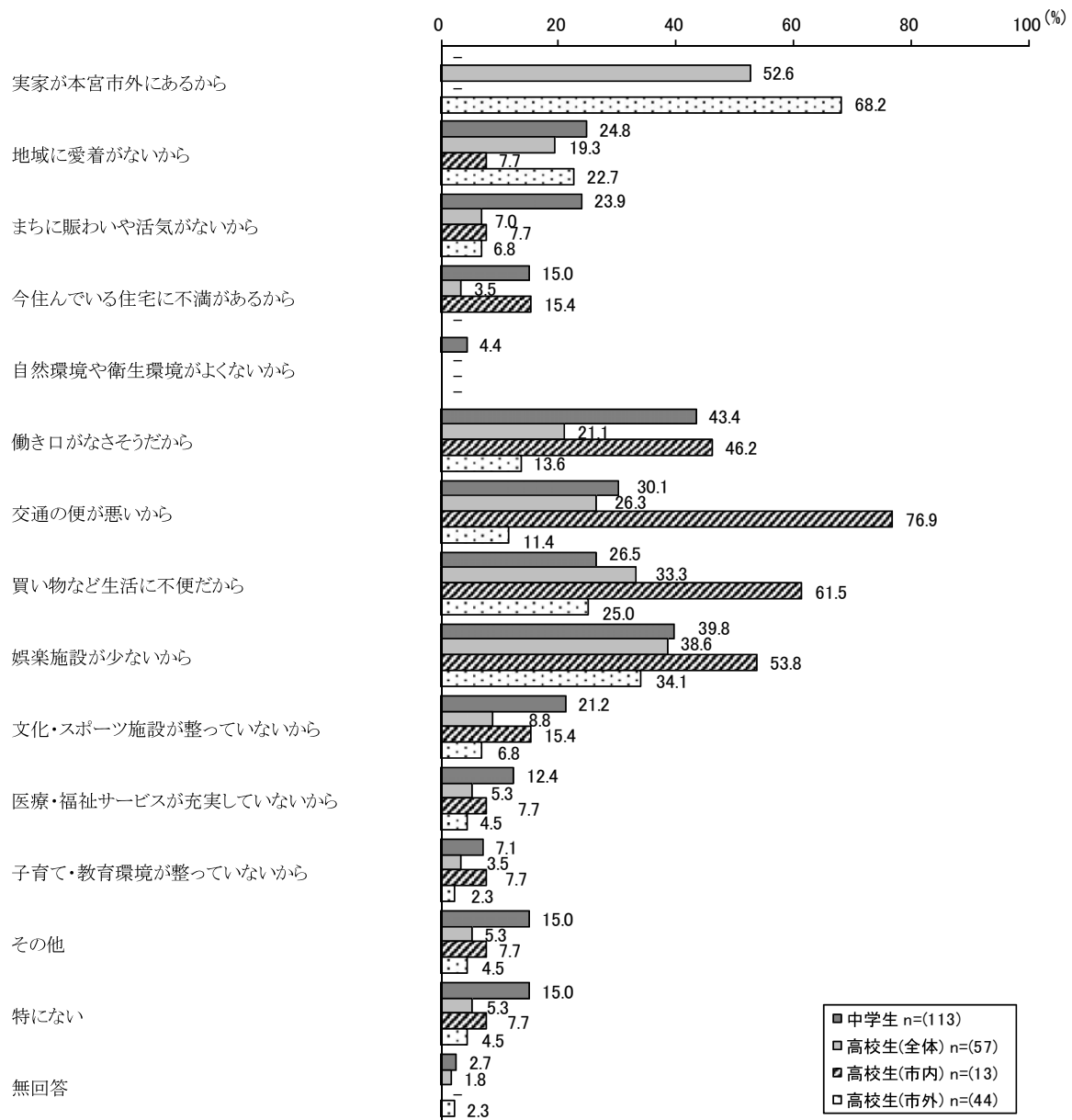
（11）本宮市外に移り住みたい理由【中学生調査／高校生調査】

- 本宮市外に移り住みたい理由は、中学生では「働き口がなさそうだから」（43.4%）がトップ。
- 高校生の居住地別では、市内居住の高校生では「交通の便が悪いから」（76.9%）がトップ。以下、「買い物など生活に不便だから」（61.5%）「娯楽施設が少ないから」（53.8%）など。市外居住の高校生では「実家が本宮市外にあるから」（68.2%）がトップ。

【本宮市外に移り住みたいと答えた方のみ】

問 市外に移り住みたいと思う理由は何ですか。（あてはまるものすべてに○）

【中学生調査：問9-2、高校生調査：問13-2】



※選択肢「実家が本宮市外にあるから」は高校生調査のみ

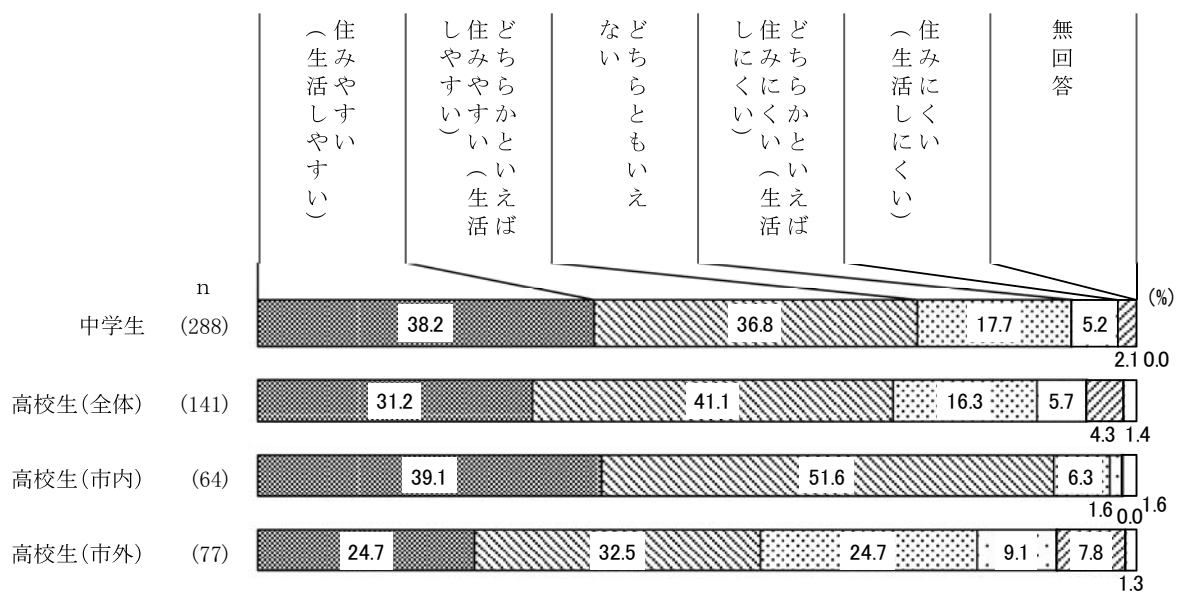
4 本宮市のイメージや将来像について

（1）本宮市の住みやすさ【中学生調査／高校生調査】

- 本宮市の《住みやすさ》（「住みやすい」+「どちらかといえば住みやすい」）は、中学生が75.0%。
- 高校生の居住地別では、市内居住の高校生が90.7%、市外居住の高校生が57.2%。
- 市内居住者（中学生、市内居住の高校生）の住みやすさへの評価が高い一方、市外居住者（市外居住の高校生）の評価はやや低い。

問 あなたは、本宮市を住みやすい（生活しやすい）まちだと思いますか。（○は1つ）

【中学生調査：問 10、高校生調査：問 14】



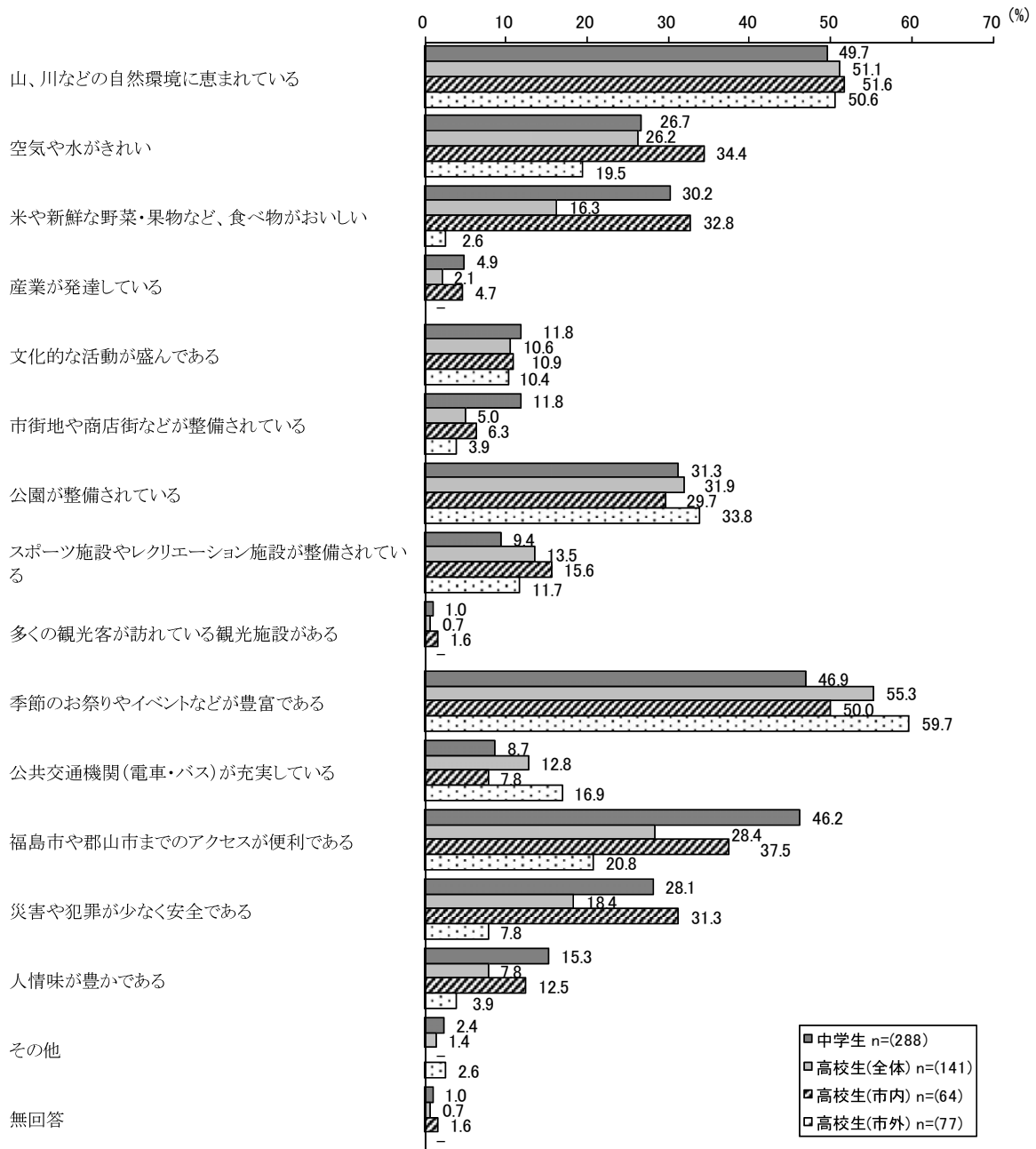
※各選択肢について、中学生調査では「(生活しやすい)」「(生活しにくい)」との表記はなし

（２）本宮市の魅力【中学生調査／高校生調査】

- 本宮市の魅力としては、「季節のお祭りやイベントなどが豊富である」「山、川などの自然環境に恵まれている」が中学生・高校生ともに５割前後を占め、上位。
- 「福島市や郡山市までのアクセスが便利である」「米や新鮮な野菜、果物など食べ物がおいしい」「災害や犯罪が少なく安全である」などの意見は市外居住者（市外居住の高校生）に比べ市内居住者（中学生、市内居住の高校生）で評価が高い。

問 あなたにとって、本宮市の魅力は何だと思いますか。（あてはまるものすべてに○）

【中学生調査：問 11、高校生調査：問 15】



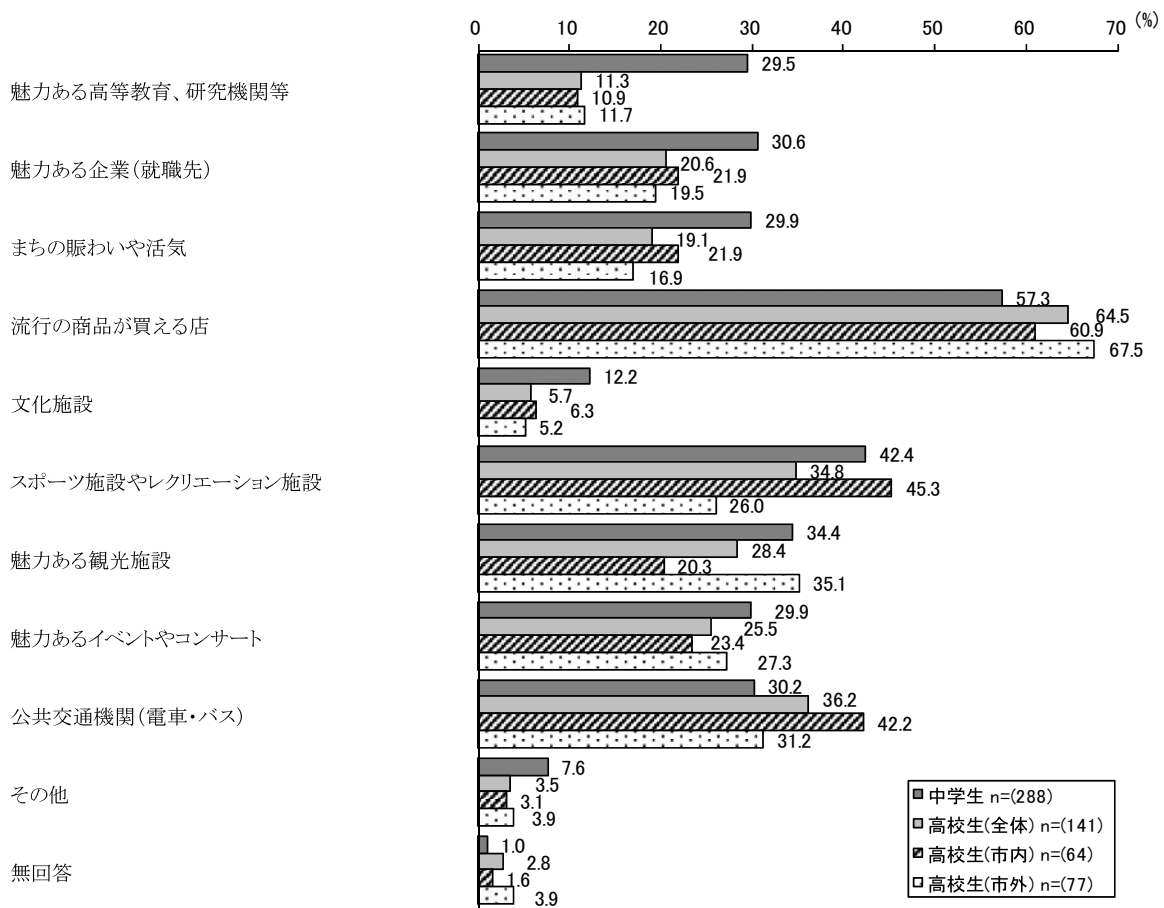
（3）本宮市に必要なもの【中学生調査／高校生調査】

- 本宮市に必要なものは、中学生・高校生ともに「流行の商品が買える店」（中学生：57.3%、高校生：64.5%）がトップ。
- ほとんどの項目で、中学生の回答が高校生を上回っており、足りないと感じているものが多いことがうかがえる。
- また居住地別にみると、「流行の商品が買える店」「魅力ある観光施設」については市外居住者（市外居住の高校生）で不足していると感じる人が多く、「スポーツ施設やレクリエーション施設」は市内居住者（中学生、市内居住の高校生）でやや多い。

問 あなたにとって、現在の本宮市に不足していて、ぜひ必要だと思うものは何ですか。

（あてはまるものすべてに○）

【中学生調査：問 12、高校生調査：問 16】



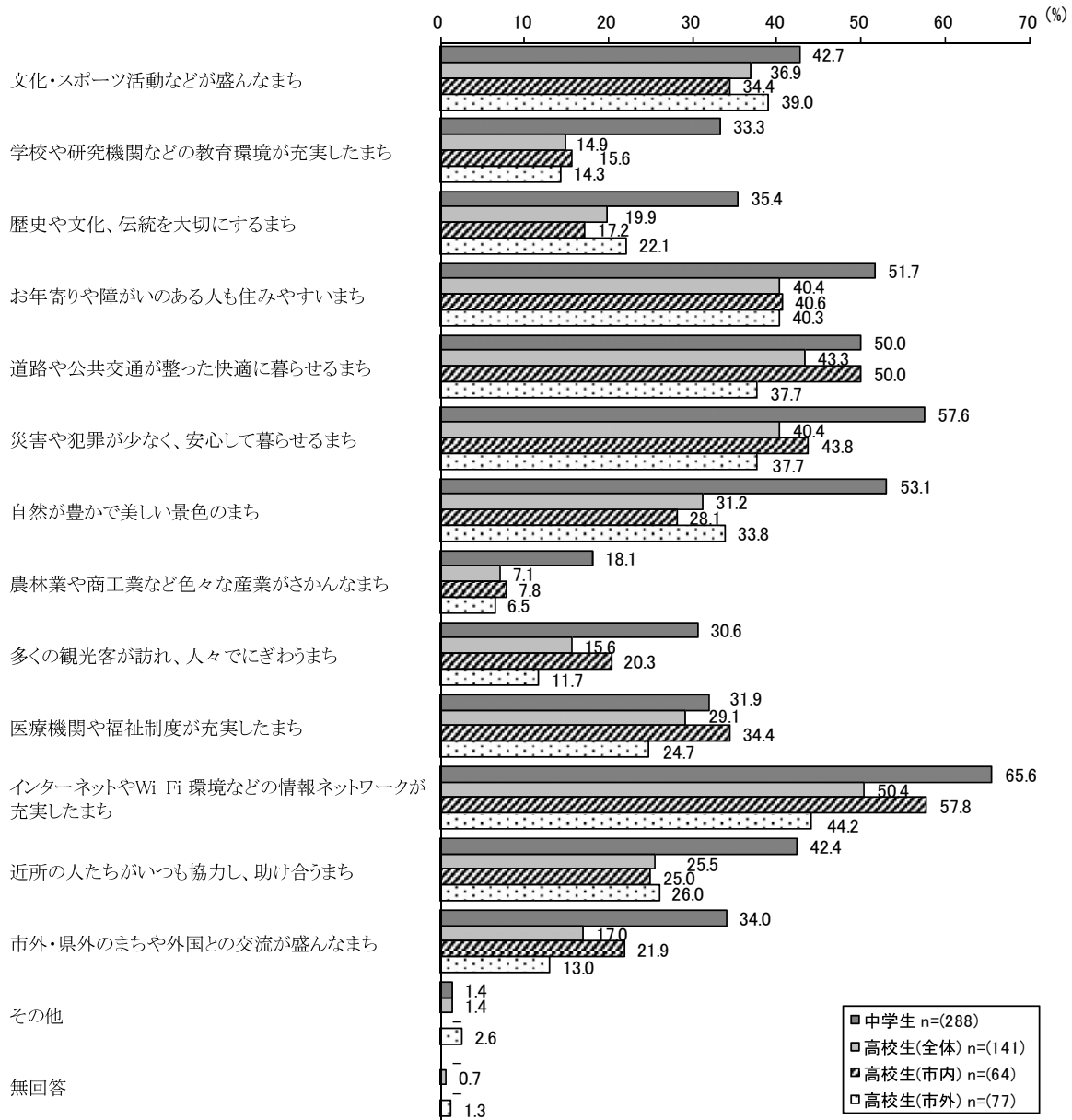
（４）本宮市の将来像【中学生調査／高校生調査】

●本宮市の将来像としては中学生・高校生ともに「インターネットやWi-Fi環境などの情報ネットワークが充実したまち」（中学生：65.6%、高校生：50.4%）がトップ。

問 あなたは、将来、本宮市がどんなまちになったら良いと思いますか。

（あてはまるものすべてに○）

【中学生調査：問13、高校生調査：問17】



（5）本宮市の自慢【中学生調査／高校生調査】

- 本宮市の大切にしたいもの、誇れるもの、よそに自慢できるものとしては、中学生、高校生ともに「豊かな自然」との意見が最も多くみられた。
- 他、目立った意見としては、夏祭りや秋祭りなどの行事、「みずいろ公園」をはじめとした公園施設などがあげられており、中学生では、「地域のつながり、人の優しさ」なども多くあがっている。

問 本宮市で、あなたが大切にしたいものや残しておきたいもの、誇れるもの、よそに自慢できるものは何ですか。また、その理由があればお答えください。

【中学生調査：問 14、高校生調査：問 18】

分野	項目	件数	
		中学生	高校生
自然	豊かな自然	75	33
	安達太良山	3	0
	阿武隈川・安達太良川	3	0
歴史文化	歴史	5	1
	伝統芸能（太々神楽）	15	4
	祭り（夏祭り・秋祭り）	40	18
	行事・イベント	9	1
公園	公園・遊び場	5	2
	みずいろ公園	22	10
	スマイルキッズパーク	5	1
環境	ゴミのない街、きれいな町	3	4
	住みやすいまち（住みよさランキング県内1位）	13	1
	交通の良さ	8	2
	治安の良さ	10	1
施設	学校・校舎、部活等	11	2
	高校の選択肢が多い	4	0
	本宮映画劇場	5	1
	公共施設の充実（まゆみアリーナ、えぼかなど）	13	4
ヒト	ボランティア精神	2	0
	地域のつながり、人の優しさなど	28	5
まち	町並み、風景	10	4
	商店街	8	0
産業	特産物、食べ物	6	2
	本宮市キャラクター（まゆみちゃん、あゆみちゃん）	3	0
	商工業	3	0
交流	国際交流（英国ウイリアム王子）	3	0
	都市交流（上尾市）	1	0
教育	スポーツ	2	0
	生涯学習	1	0
その他	その他	4	4
	特になし	7	16

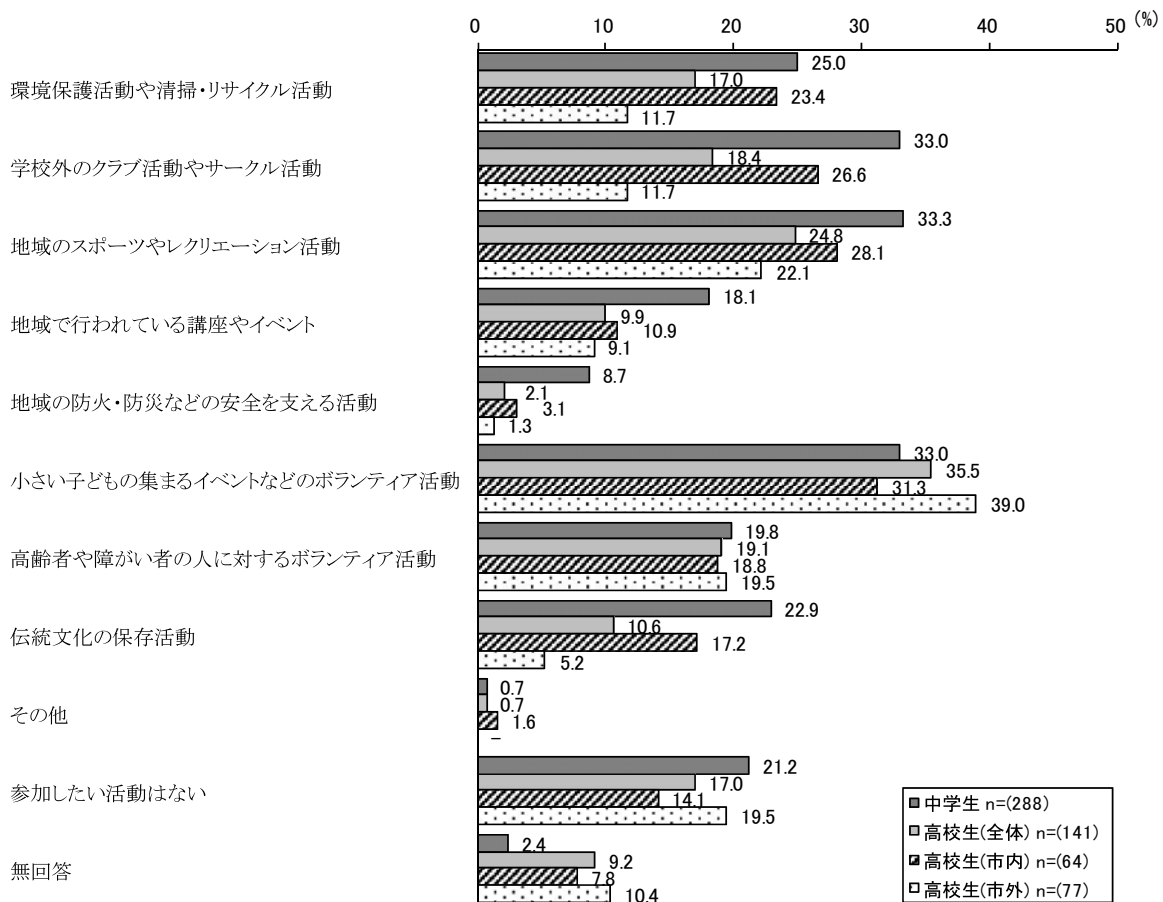
（6）本宮市内で参加したい地域活動【中学生調査／高校生調査】

- 本宮市内で参加したい地域活動は、中学生では「地域のスポーツやレクリエーション活動」（33.3%）「学校外のクラブ活動やサークル活動」（33.0%）「小さい子どもの集まるイベントなどのボランティア活動」（33.0%）が上位。
高校生では「小さい子どもの集まるイベントなどのボランティア活動」（35.5%）がトップ。
- 市内居住者（中学生、市内居住の高校生）では、「伝統文化の保存活動」「環境保護活動や清掃・リサイクル活動」「学校外のクラブ活動やサークル活動」なども市外居住者（市外居住の高校生）に比べ目立つ。

問 あなたは、本宮市内での地域活動で参加してもよいと思うものはありますか。

（あてはまるものすべてに○）

【中学生調査：問 15、高校生調査：問 19】



(7) これからの本宮市について【中学生調査/高校生調査】

- これからの本宮市を暮らしやすく愛着のあるまちにしていくための意見としては、「飲食店やショッピングモールなど商業施設の充実」「娯楽施設の充実」など商業施設の充実を求める意見が中学生・高校生ともに多くみられた。
- また、「公共交通機関の整備（電車の増便、駅の整備等含む）」や「にぎわい・魅力のある、明るく暮らしやすいまち」など利便性の向上やまちのにぎわい創出に関する意見も多くみられた。

問 最後に、これからの本宮市に対する夢や将来像、あなたにとって暮らしやすく愛着のあるまちにしていくためのお考えなどについて、ご意見等がございましたらご自由にお書きください。

【中学生調査：問 16、高校生調査：問 20】

項目	件数			
		中学生		高校生
飲食店やショッピングモールなど商業施設の充実	30		15	
公共交通機関の整備（電車の増便、駅の整備等含む）	32		13	
にぎわい・魅力のある、明るく暮らしやすいまち	40		3	
スポーツ、文化施設の整備・拡充	25		5	
コンサートやイベントの機会や場の提供、お祭りの充実	21		5	
娯楽施設の充実（ゲームセンター、映画館など）	14		8	
街灯の設置	16		2	
公園や遊び場(室内外)の整備・拡充	11		4	
高齢者、障がい者に住みよいまち	11		1	
人に優しく、差別偏見がない平等なまち	12		0	
自然・美しい景観の保全	12		0	
地域交流・活動、ボランティア等の機会や場の提供	9		1	
道路の整備	8		0	
治安のよい、安心して暮らせるまち	6		2	
図書館の充実勉強できる場の提供	6		1	
観光施設の設置	6		1	
ごみや震災廃棄物などの適切な処理、美化活動	6		1	
県外市外へのPRの充実	6		0	
教育環境、学校施設の整備	5		0	
若者が定住できる環境の整備（雇用の機会など）	4		0	
他地域、交際交流の機会や場の提供	3		0	
伝統文化の保存、継承	2		0	
このままでよい	6		1	
行政への意見・要望など	14		2	
その他	12		8	
特になし	16		11	
意見数計	333		84	